

INFORME DE RENDICIÓN DE CUENTAS



CORTE SUPREMA DE JUSTICIA 2013





Índice

INTRODUCCIÓN	3
CONFLICTO DE COMPETENCIAS (Art. 182 Cn. atribución 2ª.)	4
SUPPLICATORIOS (Art. 182 Cn. atribución 3ª.)	5
PAREATIS (Art. 182 Cn. atribución 4ª.)	6
ANTEJUICIOS (Art. 182 Cn. atribución 6ª.)	7
INDULTOS (Art. 182 Cn. atribución 8ª.)	8
CONMUTACIONES (Art. 182 Cn. atribución 8ª.)	9
ACUERDOS Y NOMBRAMIENTOS (Art. 182 Cn. atribución 9ª.)	10
ACUERDOS EMITIDOS	11
RECUSACIONES, IMPEDIMENTOS y EXCUSAS (Art. 50 L.O.J atribución 9ª.)	12
CASACIONES DE CONOCIMIENTO DE CORTE PLENA (Art. 50 L.O.J atribución 15ª.)	13

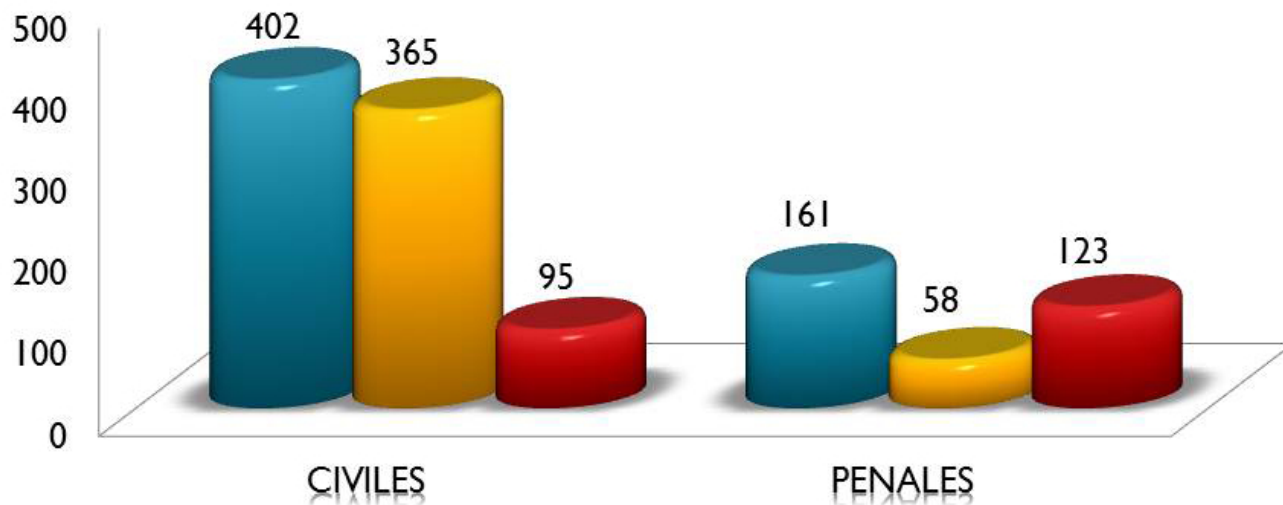
Introducción

La Corte en Pleno esta formada por todos los Magistrados que la conforman, y para poder deliberar y resolver deberá integrarse por el Presidente o quien haga sus veces y siete Magistrados por lo menos; para que haya resolución se necesita el número mínimo de ocho votos conformes, y en caso de empate el voto del Presidente será la calidad.

A ningún magistrados le es permitido abstenerse de votar, salvo los casos de excusas o impedimento que en el acto calificará prudencialmente el Tribunal. Sin embargo, si alguno se abstuviere, se entenderá que su voto es negativo, más si esto no fuere posible por la naturaleza del asunto, deberá considerarse que el Magistrado se adhiere a la mayoría de los votantes.

Con el fin de rendir su informe sobre las atribuciones que establece el artículo 51 de la Ley Orgánica Judicial, la Secretaría General de la Corte Suprema de Justicia brinda la rendición de cuentas sobre las diferentes actividades jurídicas que se desarrollaron en Corte Plena durante el año 2013.

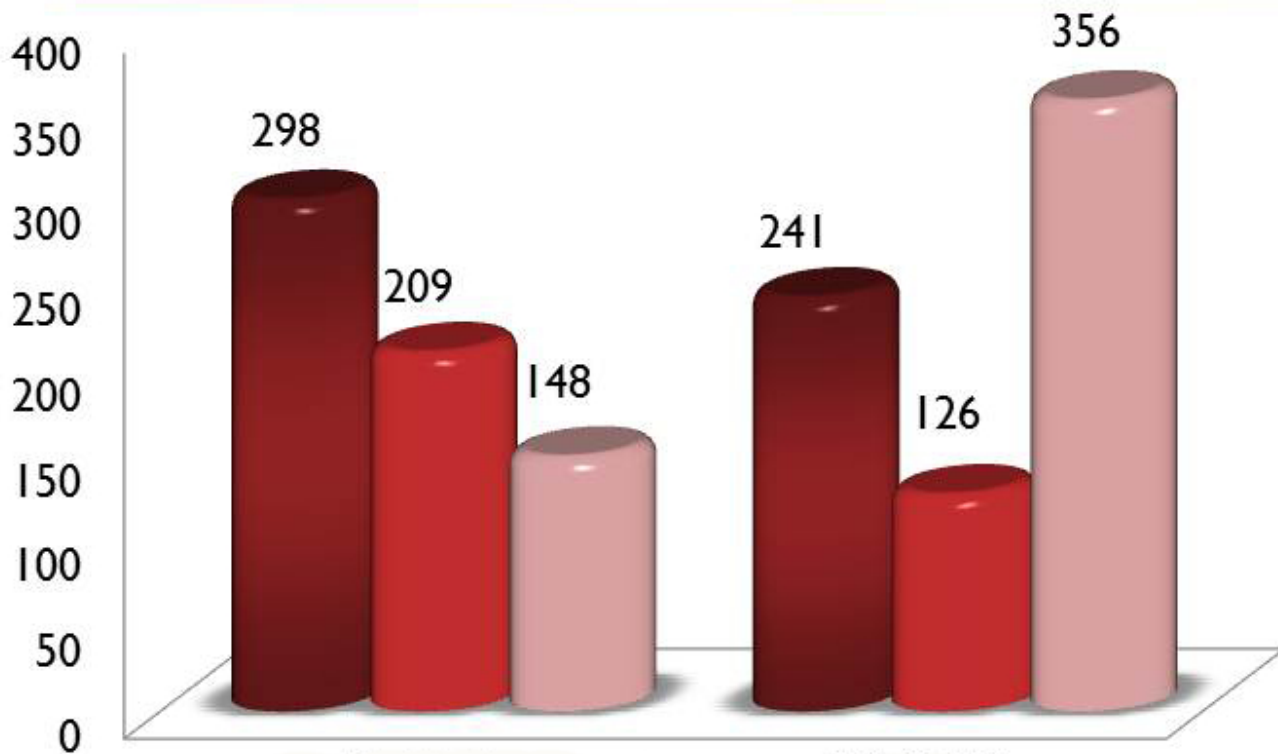
Conflictos de Competencia Civiles y Penales



	INGRESO 2013	EGRESO	EN TRÁMITE
CIVILES	402	365	95
PENALES	161	58	123
TOTALES	563	413	218

■ INGRESOS
■ EGRESOS
■ EN TRÁMITE

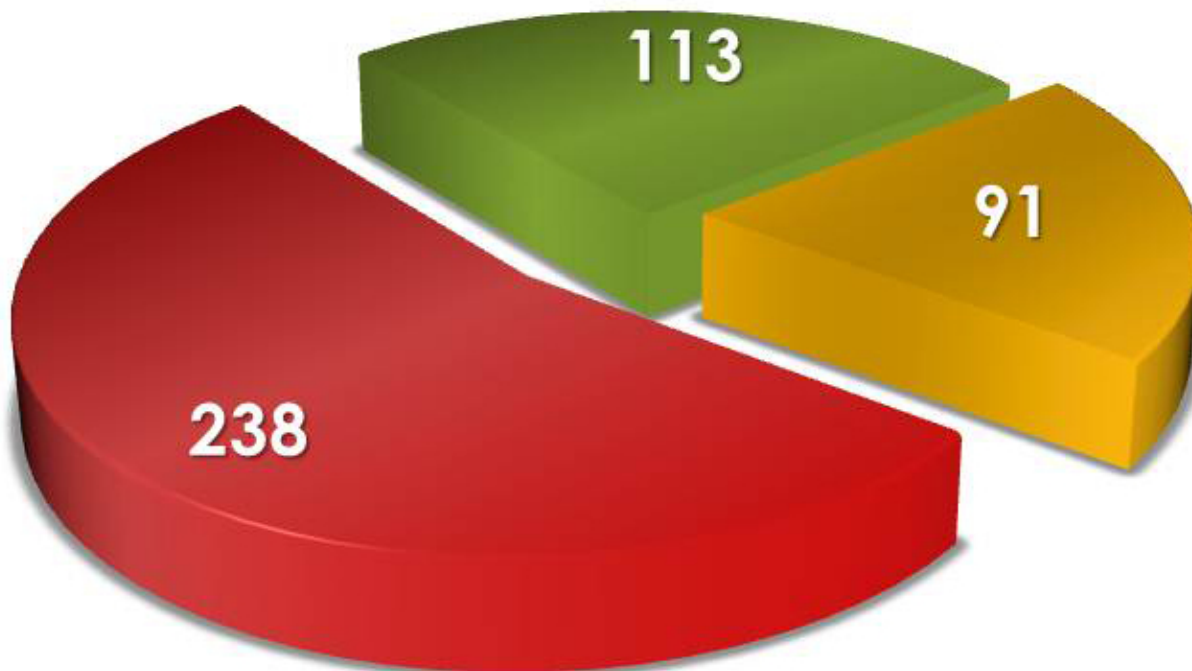
Suplicatorios civiles y penales



	INGRESO 2013	EGRESO	EN TRÁMITE
CIVILES	298	209	148
PENALES	241	126	356
TOTALES	539	335	504



Paratis realizados

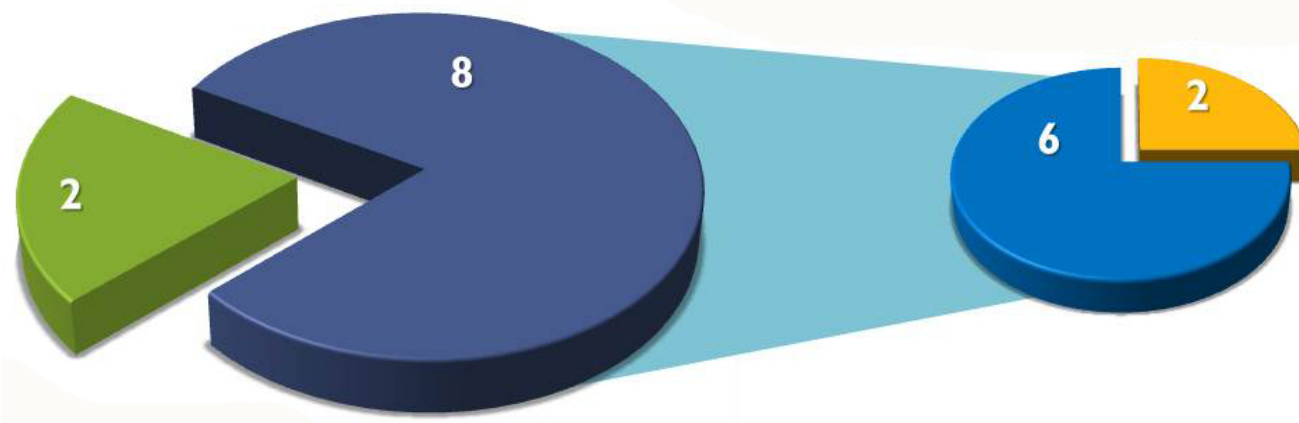


	INGRESO 2013	EGRESO	EN TRÁMITE
CIVILES	113	91	238

- INGRESOS
- EGRESOS
- EN TRÁMITE

**INFORME
DETALLADO**

Antejuicios

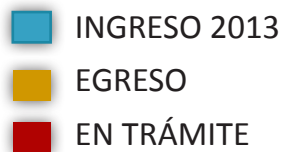
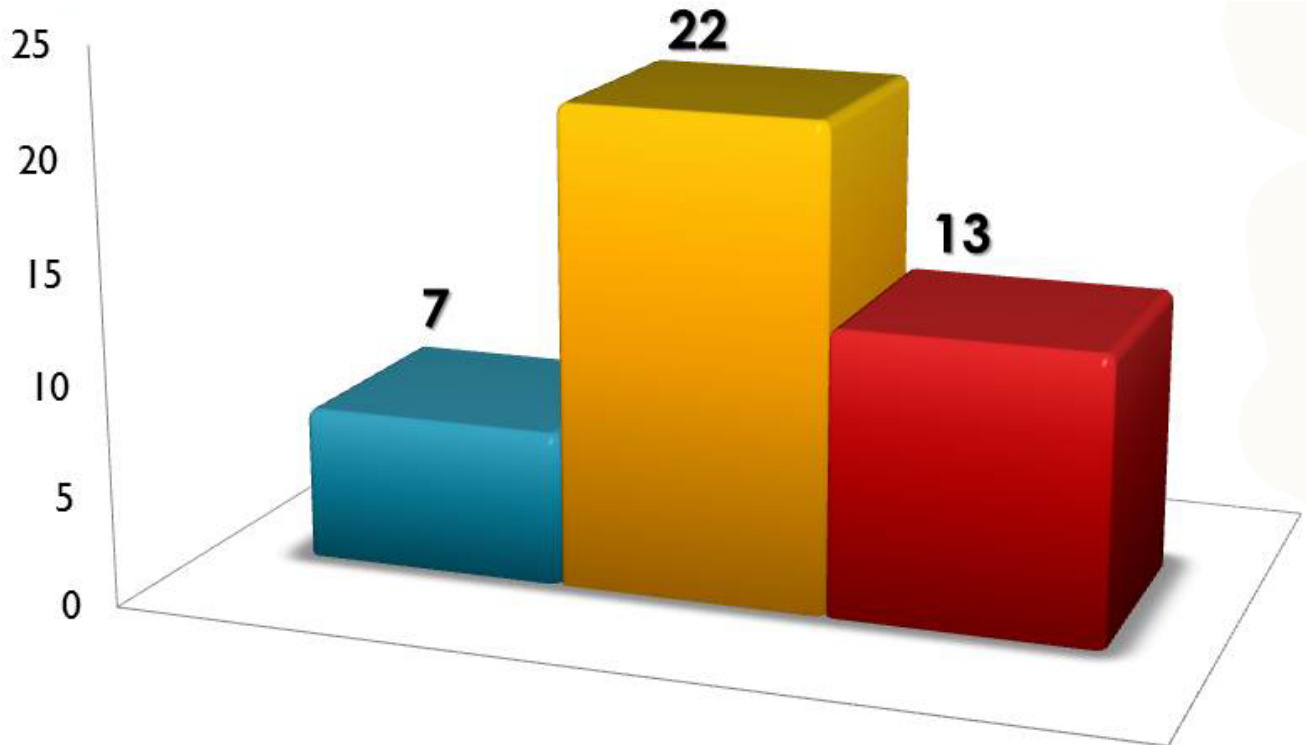


■ EN TRÁMITE
■ RESUELTOS

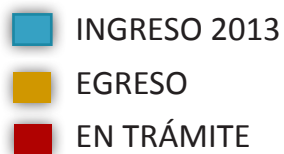
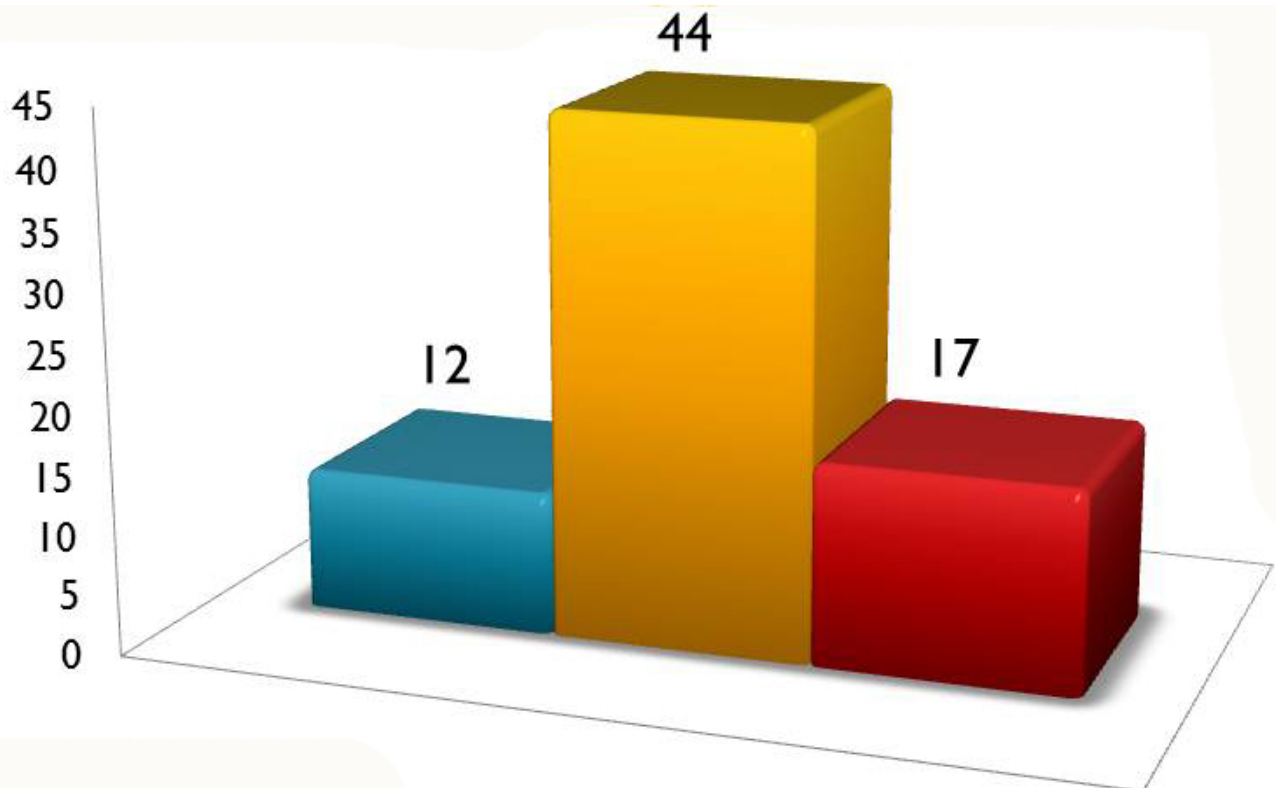
■ SOLICITADOS POR LA FGR
■ SOLICITADOS POR PARTICULARES

**INFORME
DETALLADO**

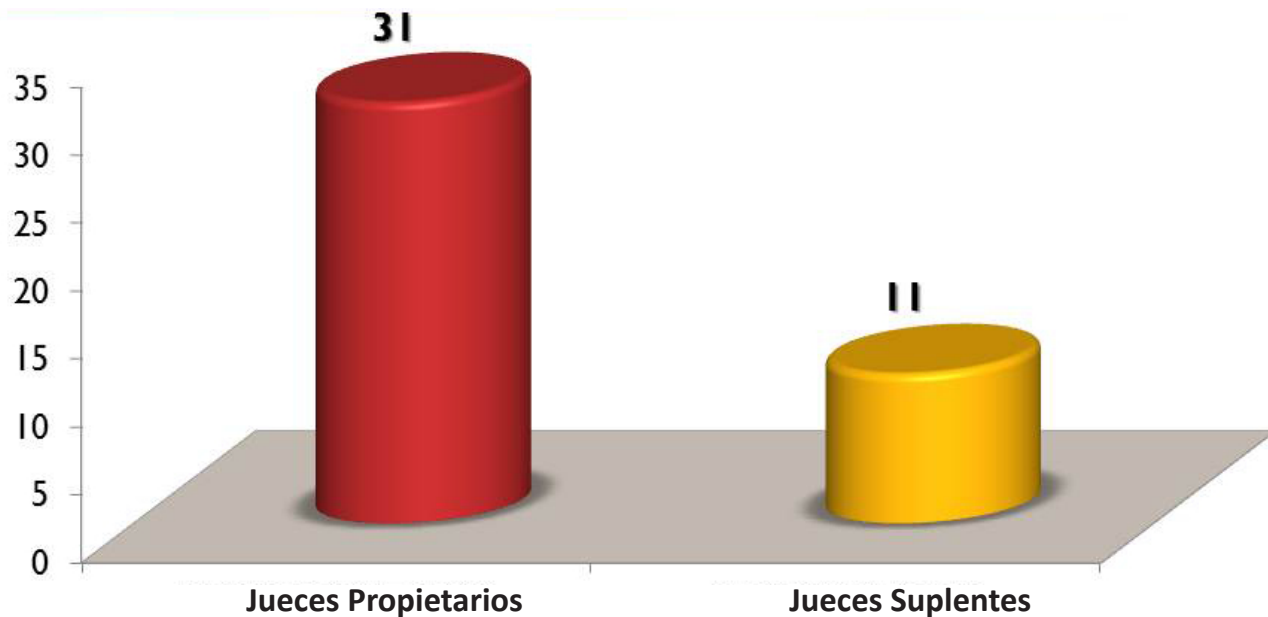
Informes y dictámenes de indultos



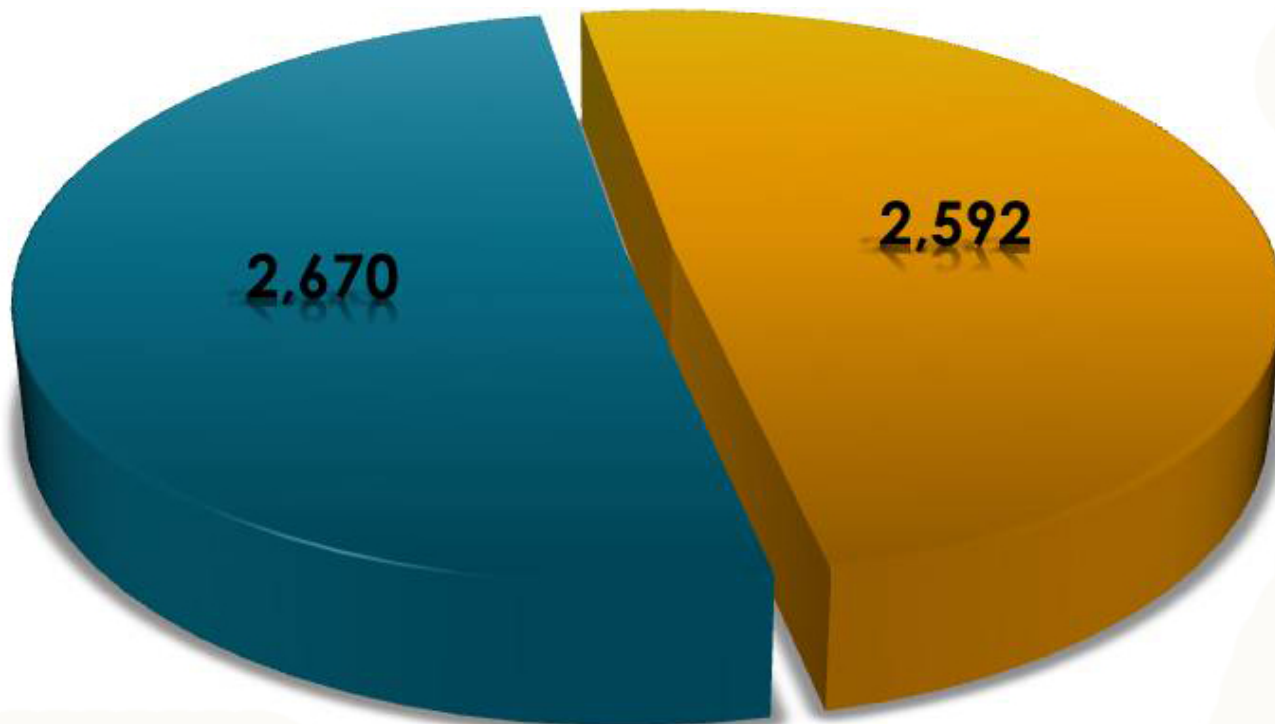
Informes y dictámenes de Conmutaciones



Nombramientos de funcionarios judiciales en 2013



Acuerdos emitidos 2013

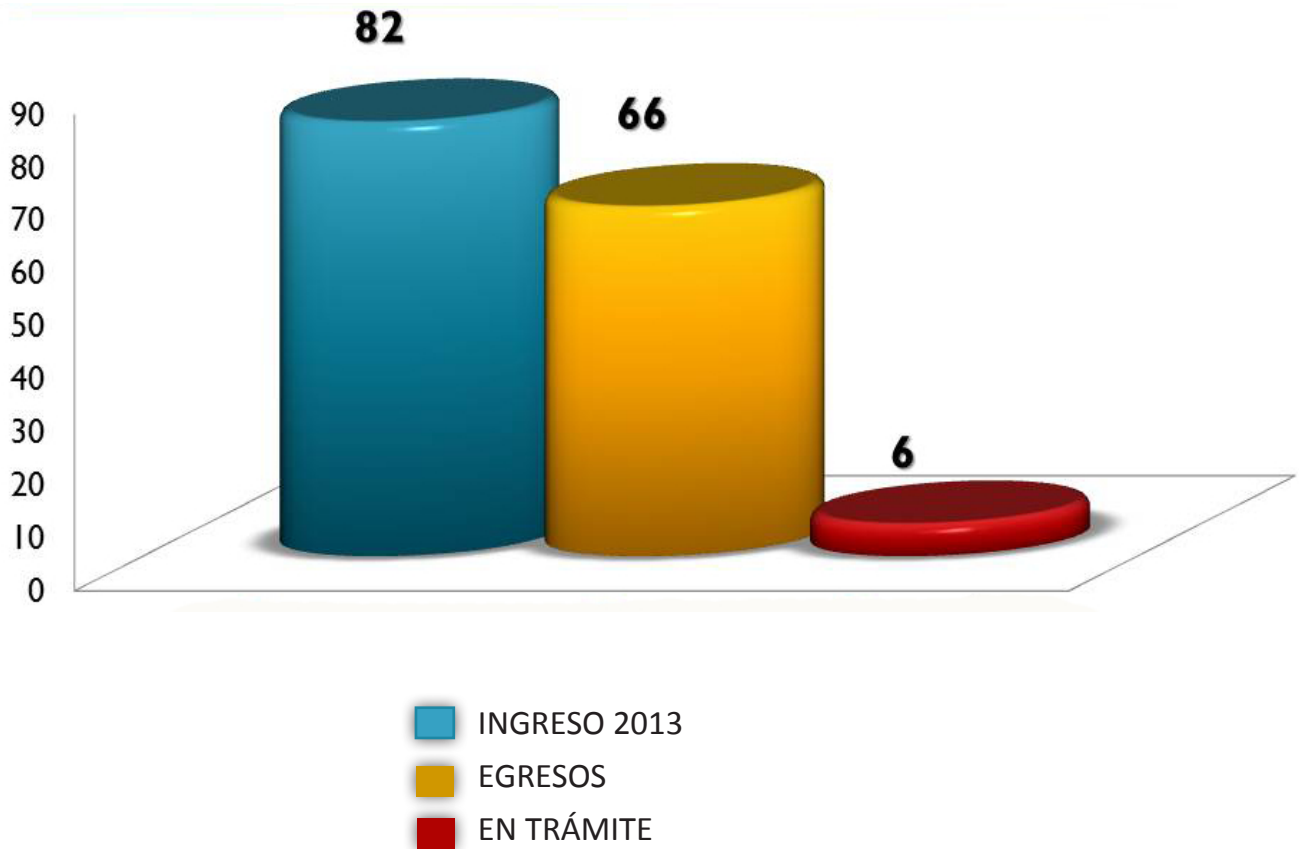


Total 5,262

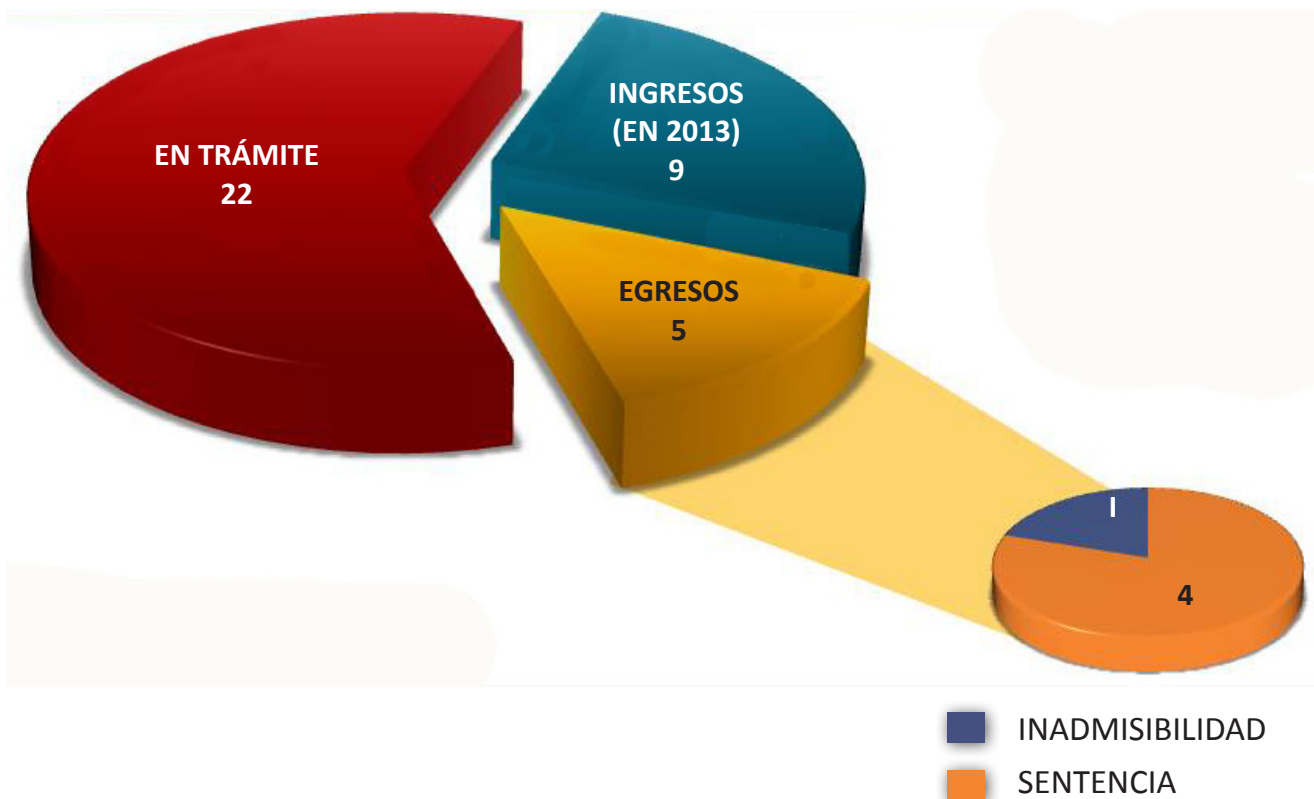
■ Acuerdos Elaborados para Magistrados de Corte, Cámaras y Jueces de Primera Instancia.

■ Acuerdos Elaborados para Jueces de Paz

Recusaciones, impedimentos y excusas



Casaciones y vistas en Corte Plena



**INFORME
DETALLADO**



DIRECCIÓN DE COMUNICACIONES Y RELACIONES PÚBLICAS
CORTE SUPREMA DE JUSTICIA
ENERO 2014

INFORME DE LABORES



CORTE SUPREMA DE JUSTICIA 2013





Índice

INTRODUCCIÓN	3
INGRESO EN EL 2013	4
PROMEDIO DE DEMANDAS 1995-2013	5
RESOLUCIONES EN TRÁMITE	6
RESOLUCIONES EN TERMINACIÓN	7
RESOLUCIONES EN TERMINACIÓN	8
ACTOS PROCESALES DE COMUNICACIÓN	9
INGRESOS Y EGRESOS (RELACIÓN PORCENTUAL)	10
PROMEDIO SENTENCIAS EMITIDAS	11
TOTAL EGRESOS	12
COMPARACIÓN: PROMEDIO DE CASOS RESUELTOS	13
REDUCCIÓN DE MORA	14
REDUCCIÓN DE MORA CASOS DEL 2009	15
REDUCCIÓN DE MORA CASOS DEL 2010	16
REDUCCIÓN DE MORA CASOS DEL 2011	17
REDUCCIÓN DE MORA CASOS DEL 2012	18
REDUCCIÓN DE MORA CASOS DEL 2013	19
VERIFICACIÓN DE PROCESOS CONSTITUCIONALES ACTIVOS	20

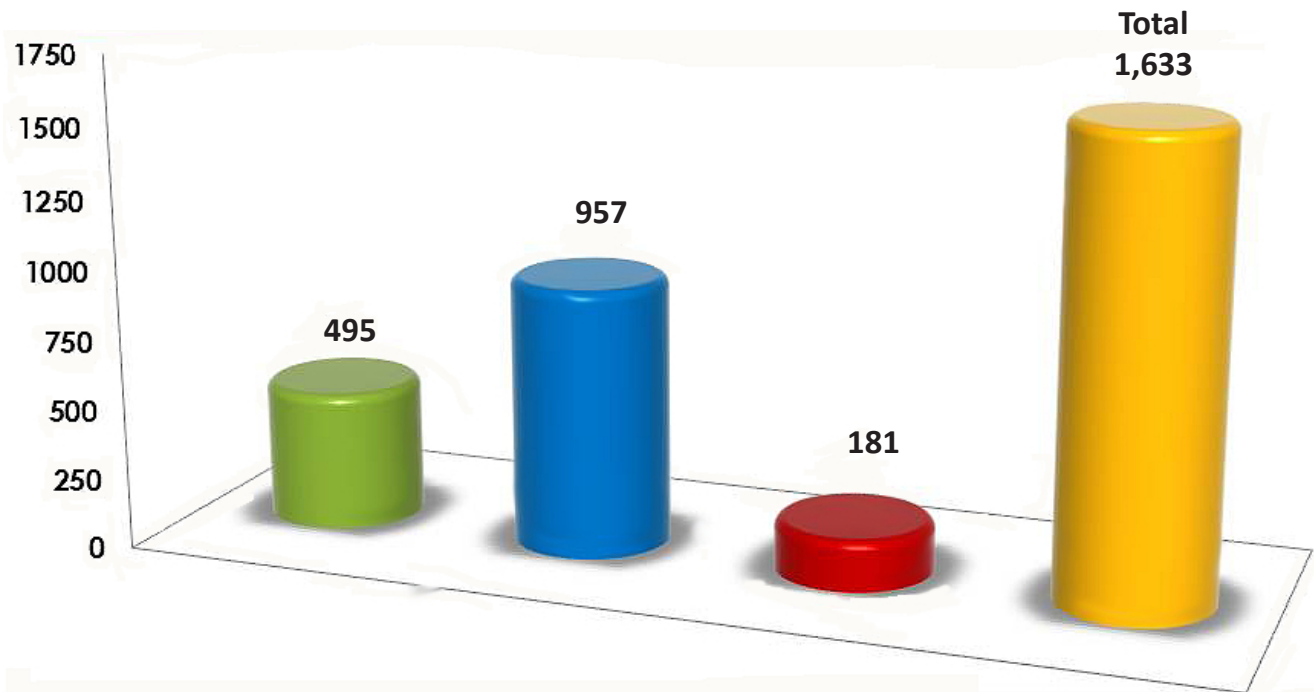
Introducción

La Sala de lo Constitucional de la Corte Suprema de Justicia tiene entre sus competencias conocer y resolver los procesos constitucionales de: inconstitucionalidad de las leyes, decretos y reglamentos; el de amparo; el de exhibición de la persona; resolver las controversias entre el Órgano Judicial y el Órgano Ejecutivo, a que se refiere el artículo 138 de la Constitución; conocer de las causas mencionadas en la atribución 7a del artículo 182 de la Constitución; las demás atribuciones que determinen las leyes, estas disposiciones están plasmadas en el Art. 53 de la Ley Orgánica Judicial.

La actual Sala de lo Constitucional inició sus labores el día 16 de julio de 2009 y este año 2014 cumplirá su quinto año de labores, brindando a la población su informe de rendición de cuentas con el fin continuar ejerciendo el trabajo de forma transparente.

A continuación se presenta el trabajo realizado por la Sala durante el año 2013.

Ingreso en el año 2013



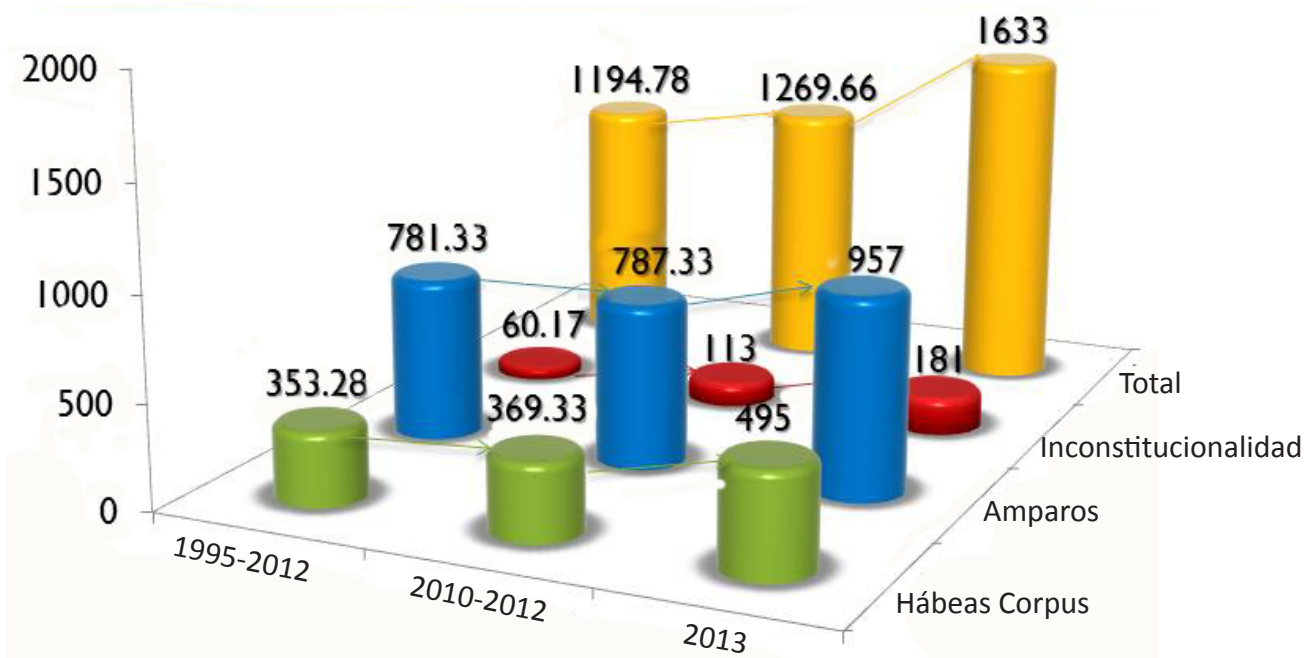
 Hábeas Corpus

 Inconstitucionalidad

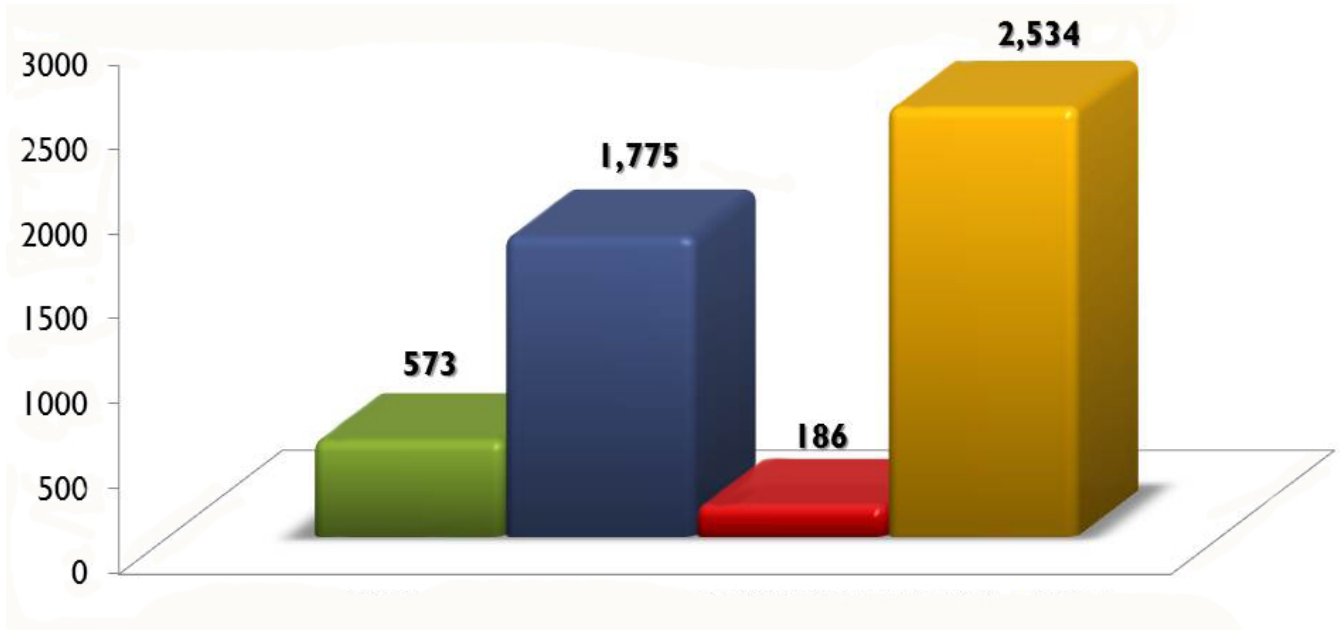
 Amparos

 Total

Promedio de Demandas 1995-2013



Resoluciones en trámite



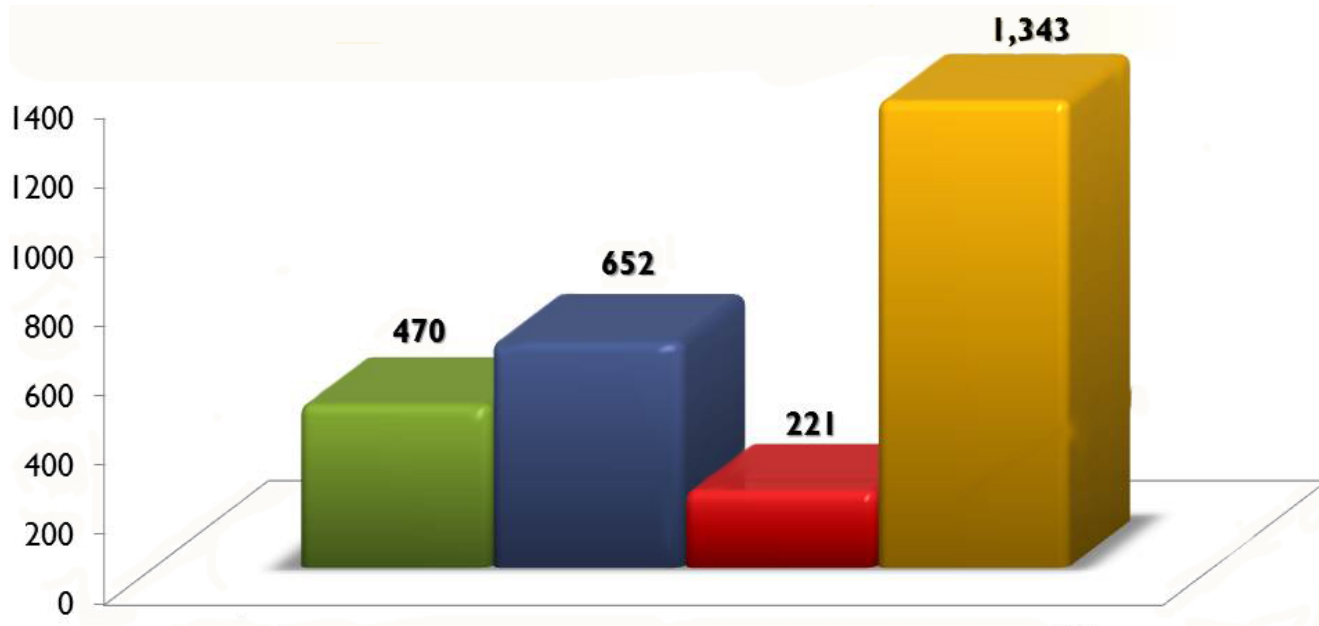
 Hábeas Corpus

 Inconstitucionalidad

 Amparos

 Total

Resoluciones en Terminación



 Hábeas Corpus

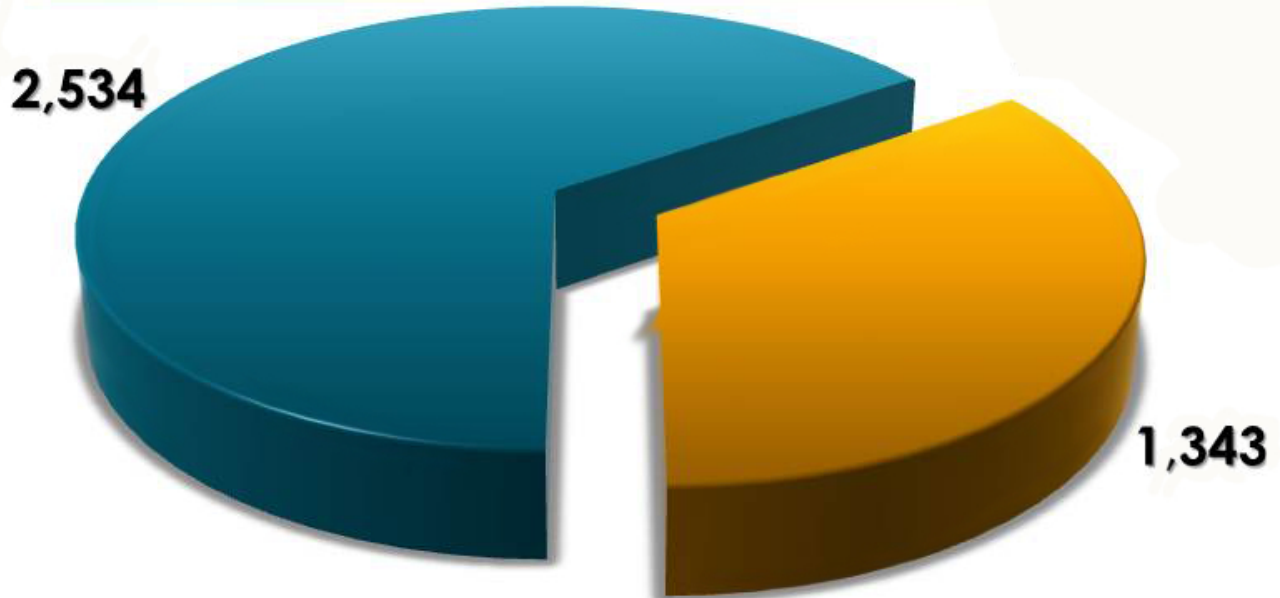
 Inconstitucionalidad

 Amparos


 Total

Resoluciones de terminación

TOTAL GENERAL: 3,877



 Total en Trámite

 Total Terminación

Actos Procesales de Comunicación



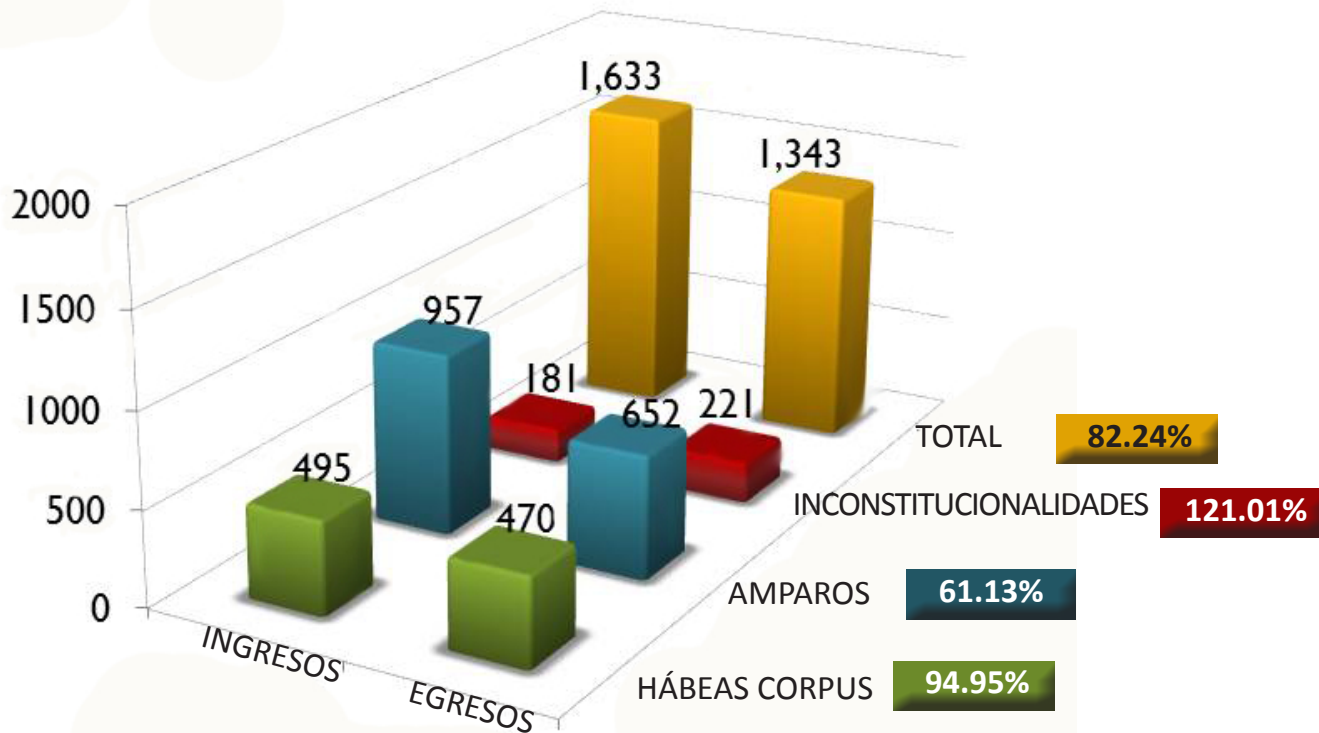
COMUNICADOS OFICIALES



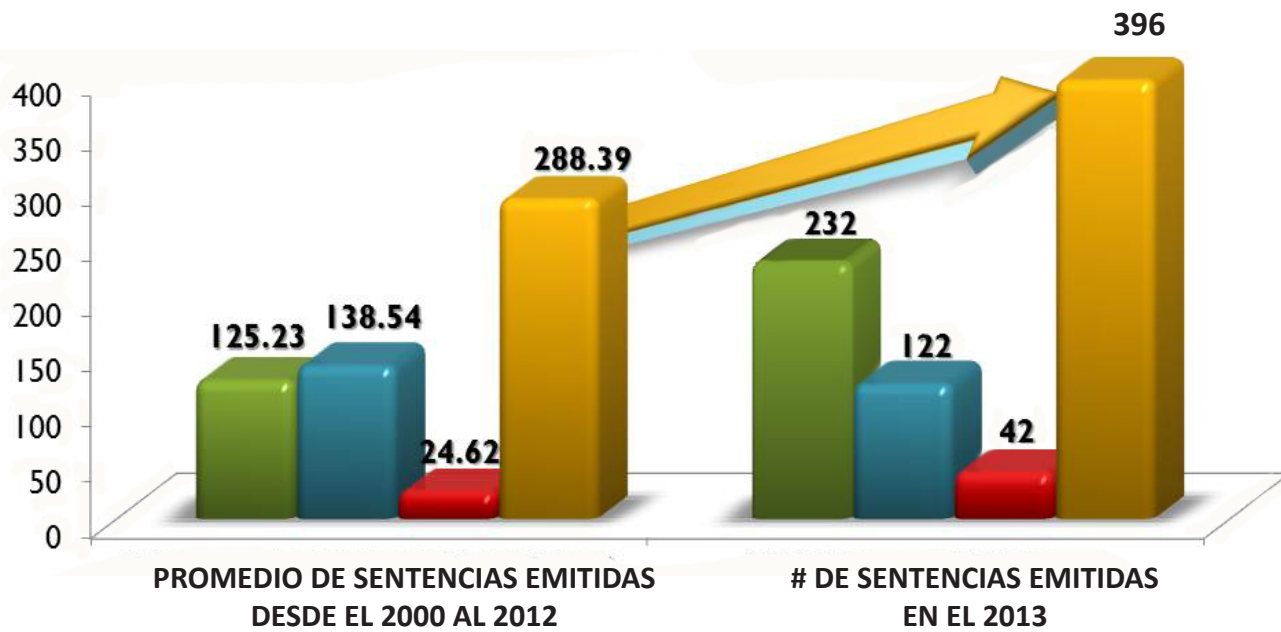
NOTIFICACIONES

TOTAL GENERAL: 9,425

Ingresos y Egresos (relación porcentual)



Promedio Sentencias Emitidas



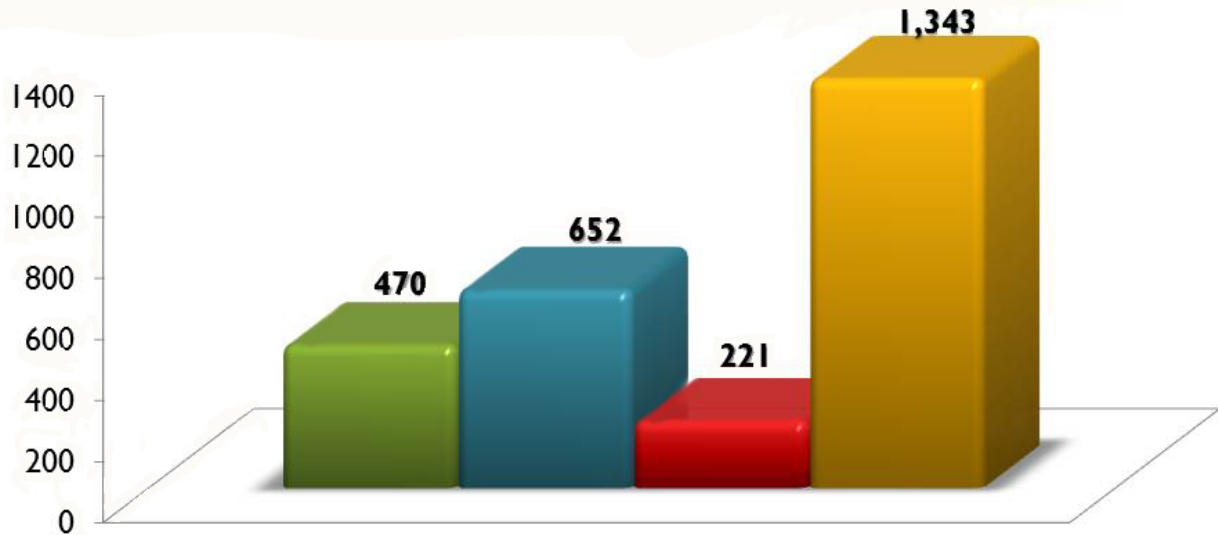
Hábeas Corpus

Inconstitucionalidad

Amparos

Total

Total Egresos



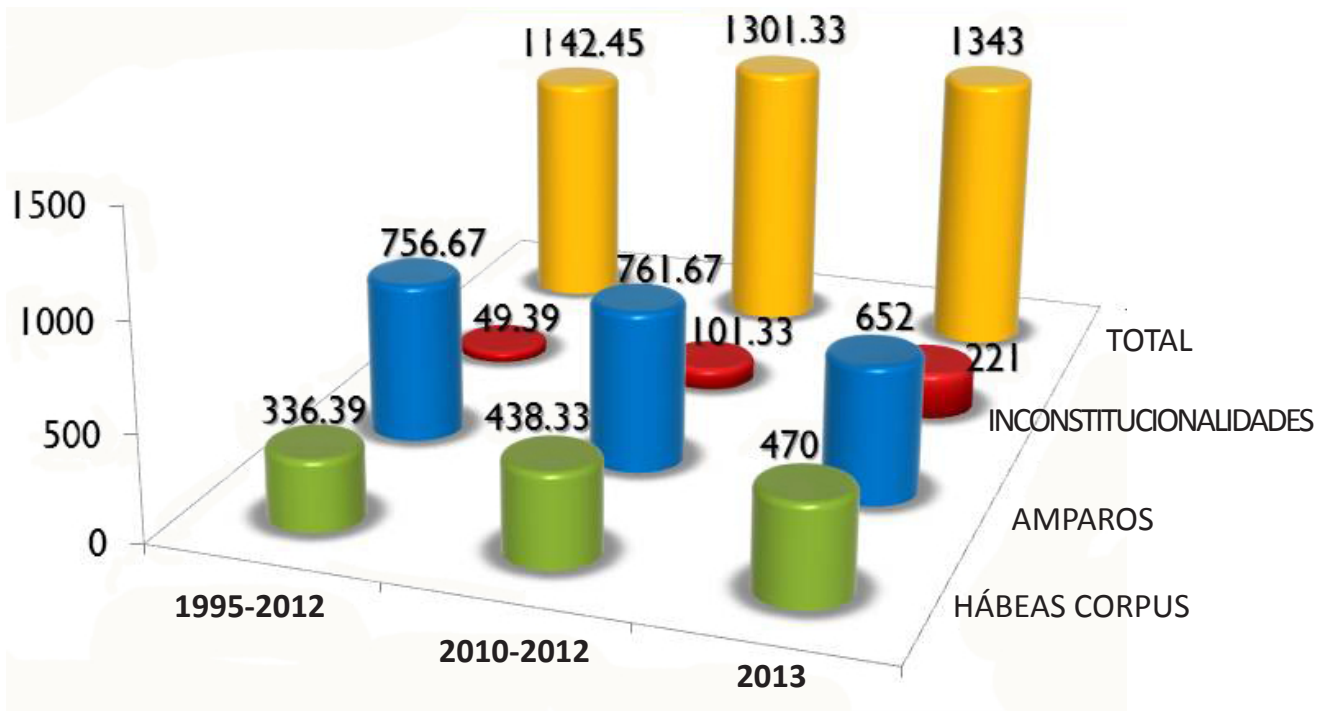
 Hábeas Corpus

 Inconstitucionalidad

 Amparos

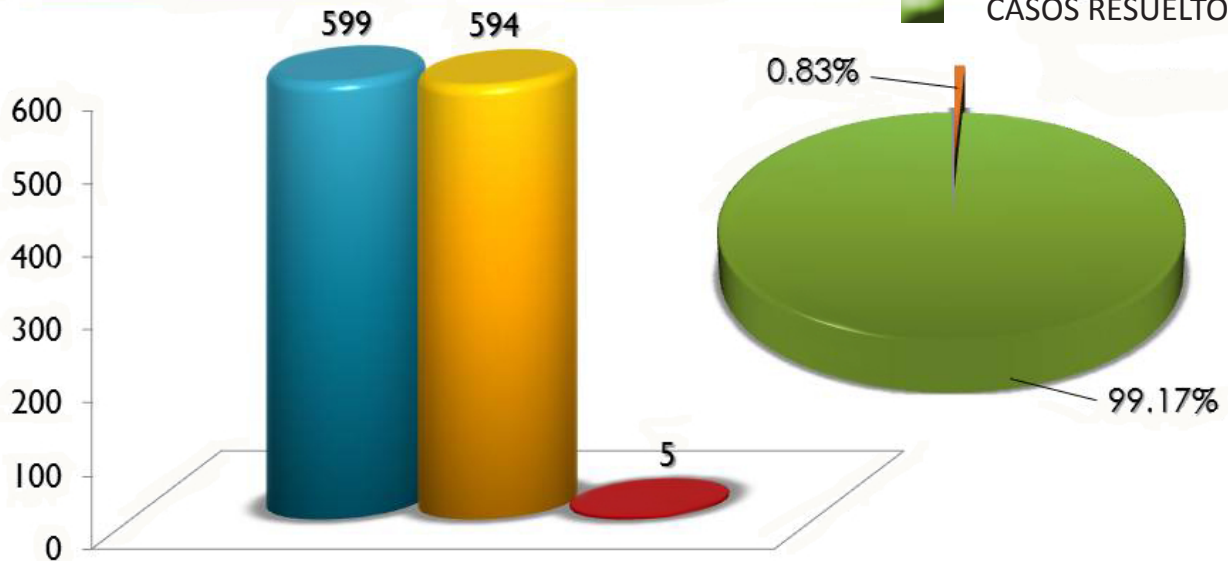
 Total




Comparación: promedio de casos resueltos



Reducción de mora

ACTIVOS
CASOS RESUELTOS

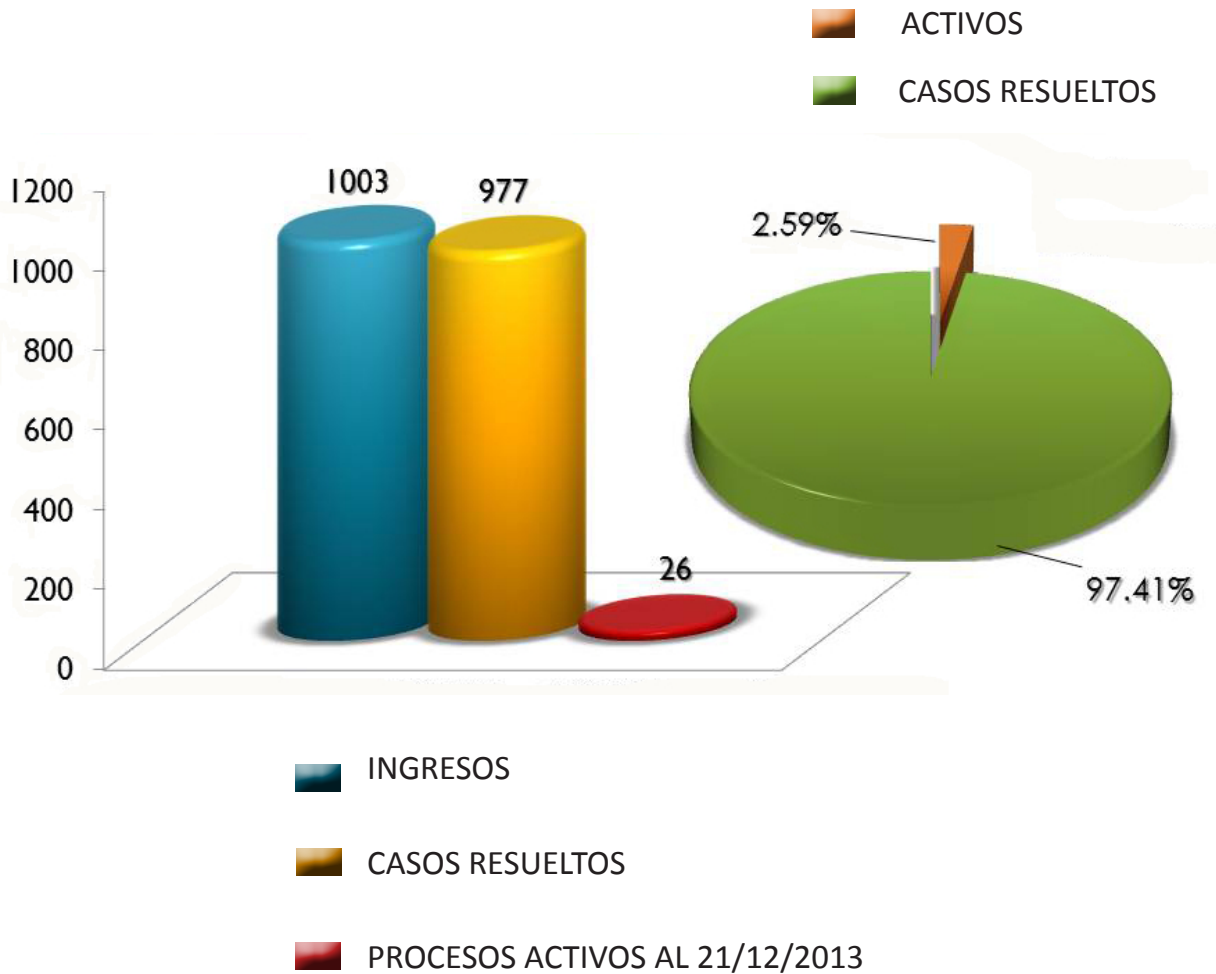


-  PROCESOS ACTIVOS AL 17/7/2009
-  CASOS RESUELTOS
-  PROCESOS ACTIVOS AL 21/12/2013

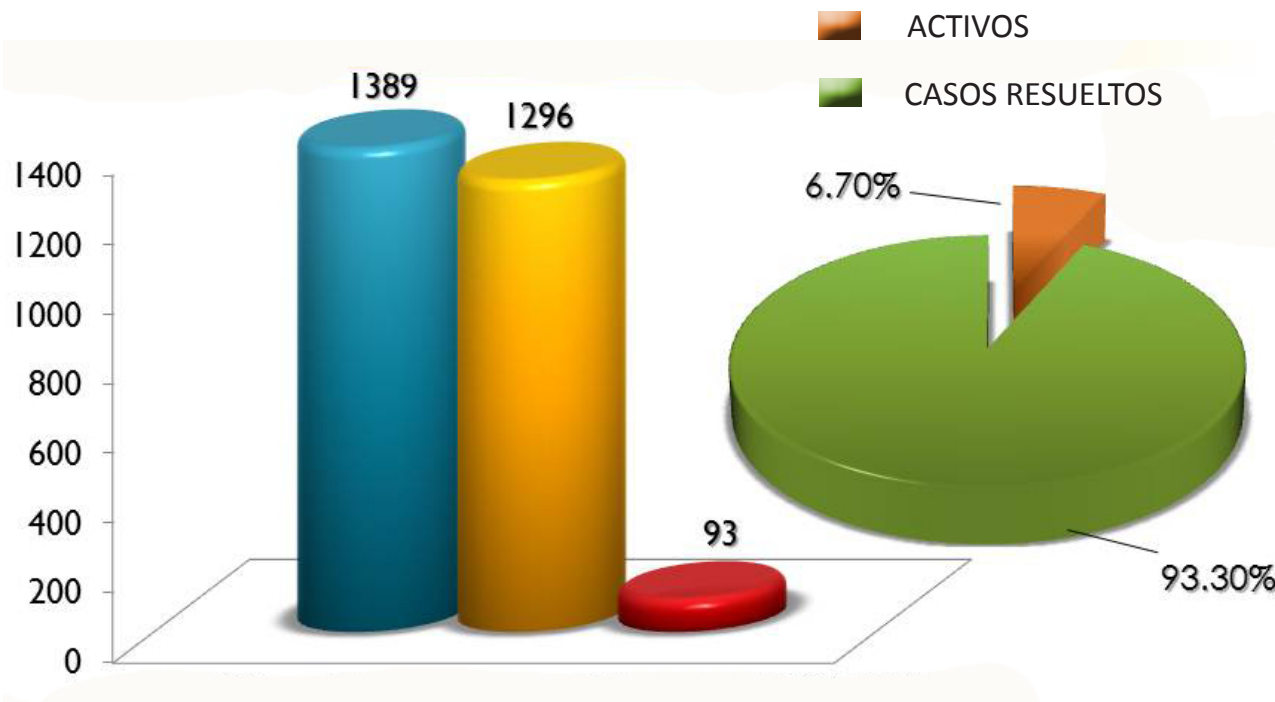
Reducción de mora casos del 2009



Reducción de mora casos del 2010

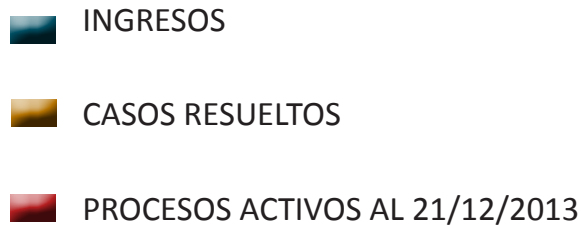
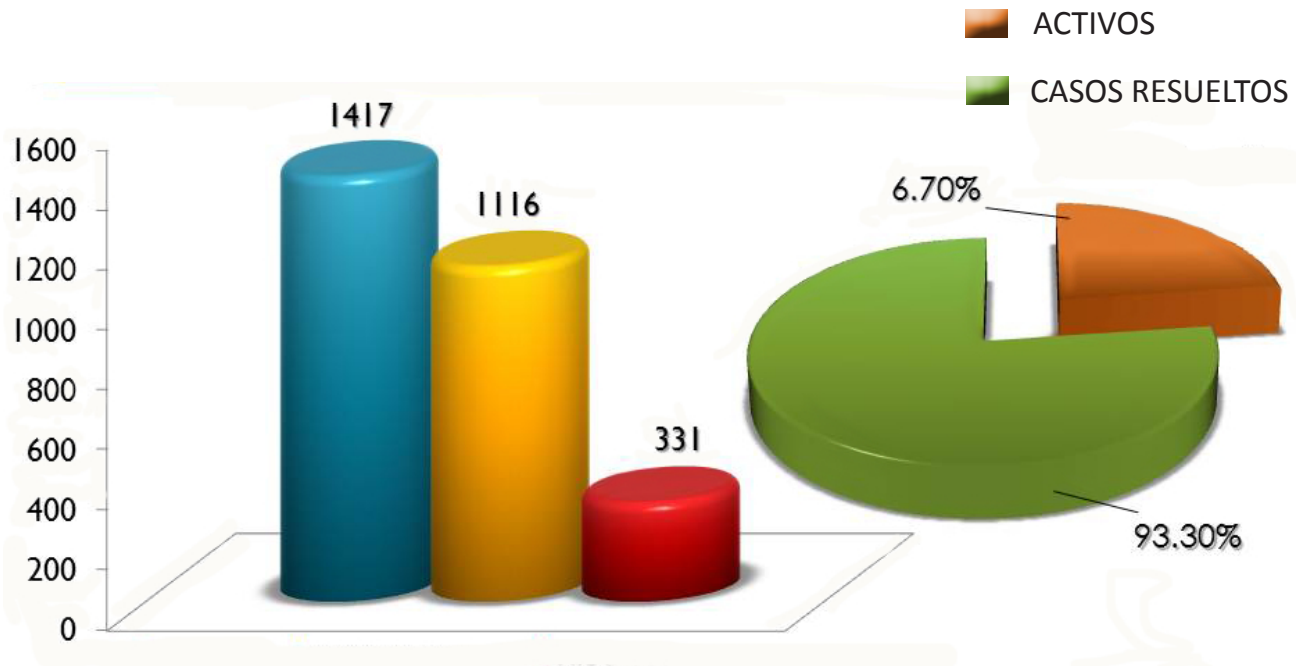


Reducción de mora casos del 2011

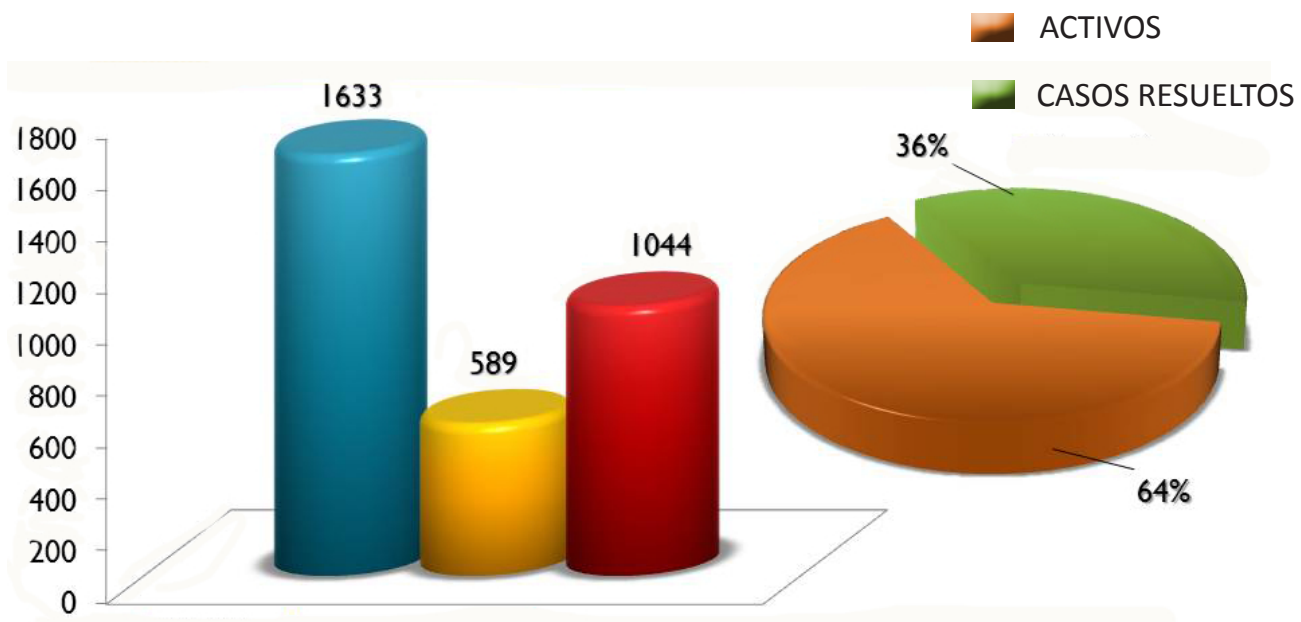





- INGRESOS
- CASOS RESUELTOS
- PROCESOS ACTIVOS AL 21/12/2013

Reducción de mora casos del 2012

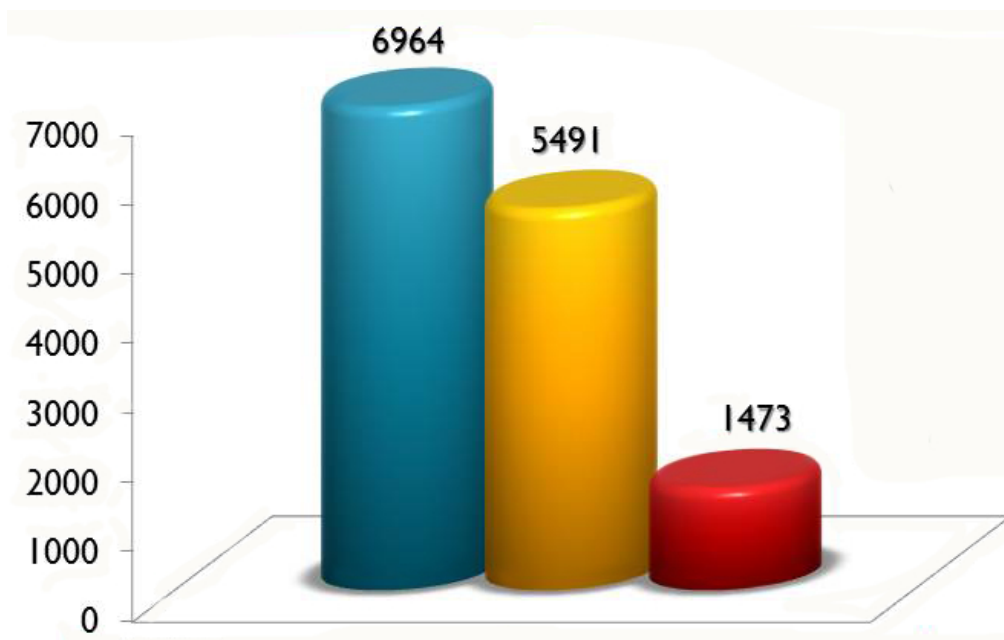


Reducción de mora casos del 2013



-  INGRESOS
-  CASOS RESUELTOS
-  PROCESOS ACTIVOS AL 21/12/2013

Verificación de Procesos Constitucionales Activos



-  INGRESOS
-  CASOS RESUELTOS
-  PROCESOS ACTIVOS AL 21/12/2013

PROCESOS CONSTITUCIONALES	N° DE PROCESOS	%
TOTAL DE PROCESOS ENCONTRADOS Y RECIBIDOS	6964	100%
TOTAL DE PROCESOS RESUELTOS	5491	78.85%
TOTAL DE PROCESOS ACTIVOS AL 21/12/2013	1473	21.15%



DIRECCIÓN DE COMUNICACIONES Y RELACIONES PÚBLICAS
CORTE SUPREMA DE JUSTICIA
ENERO 2014

INFORME DE LABORES



CORTE SUPREMA DE JUSTICIA 2013





Índice

INTRODUCCIÓN	3
RESUMEN EJECUTIVO DE LA LABOR DE LA SALA DE LO CIVIL DURANTE EL AÑO 2013	4
TOTAL DE CASACIONES Y APELACIONES INGRESADAS EN EL AÑO 2013	4
RESOLUCIONES PRONUNCIADAS POR LA SALA DURANTE EL 2013	5
RESOLUCIONES PRONUNCIADAS: CASACIONES/APELACIONES	5
PRODUCCIÓN DE LA SALA DE LO CIVIL EN CASACIÓN, APELACIÓN, DILIGENCIAS VARIAS Y RECUSOS DE REVISIÓN AÑO 2013	6
INGRESOS VRS EGRESOS 2013	7
INGRESOS VRS EGRESOS 2013	8
CASOS PENDIENTES AL 31 DE DICIEMBRE DE 2013	8
CONCLUSIONES DE LA GESTIÓN DE LA SALA DE LO CIVIL EN EL 2013	9
PROYECTOS DE RESOLUCIÓN POR ESTADO ADMINISTRATIVO DE TODAS LAS MATERIAS	10
RESOLUCIONES POR ESTADO JURÍDICO Y MATERIA	11
INGRESO DE CASACIONES POR MES	12
DISTRIBUCIÓN DE EXPEDIENTES POR MATERIA ENE-DIC 2013	13
DISTRIBUCIÓN DE EXPEDIENTES POR ESTADO ADMINISTRATIVO	14
INGRESO MENSUAL DE APELACIONES 2013	15
DISTRIBUCIÓN DE EXPEDIENTES POR ÁREA DE TRABAJO	16

Introducción

Según lo que establece la Ley Orgánica Judicial en su Art. 54, corresponde a la Sala de lo Civil: conocer del recurso de casación en materia civil, de familia, mercantil y laboral y en apelación de las sentencias de las Cámaras de lo Civil de la Primera Sección del Centro, de las Cámaras de lo Laboral y de la Cámara de Familia de la Sección del Centro, en los asuntos en que éstas conozcan en primera instancia; conocer, en su caso, del recurso de hecho y del extraordinario de queja; conocer de las recusaciones de los Magistrados Propietarios y Suplentes de las Cámaras de Segunda Instancia.

Siempre que se declare haber lugar a la recusación, se separará al Magistrado recusado del conocimiento de la causa y se designará al funcionario que deba subrogarlo de conformidad con lo dispuesto en el artículo 12; pero si no hubiere funcionario hábil se dará cuenta a la Corte para el nombramiento de Conjuez; conocer de los impedimentos y excusas de los funcionarios a que se refiere el literal anterior, en el caso contemplado en el artículo 1186 Pr. Si se declarare legal el impedimento o la excusa. la Sala llamará a los Suplentes, pero si no los hubiere, dará cuenta a la Corte para el nombramiento de Conjuez ; y las demás atribuciones que determinen las leyes.



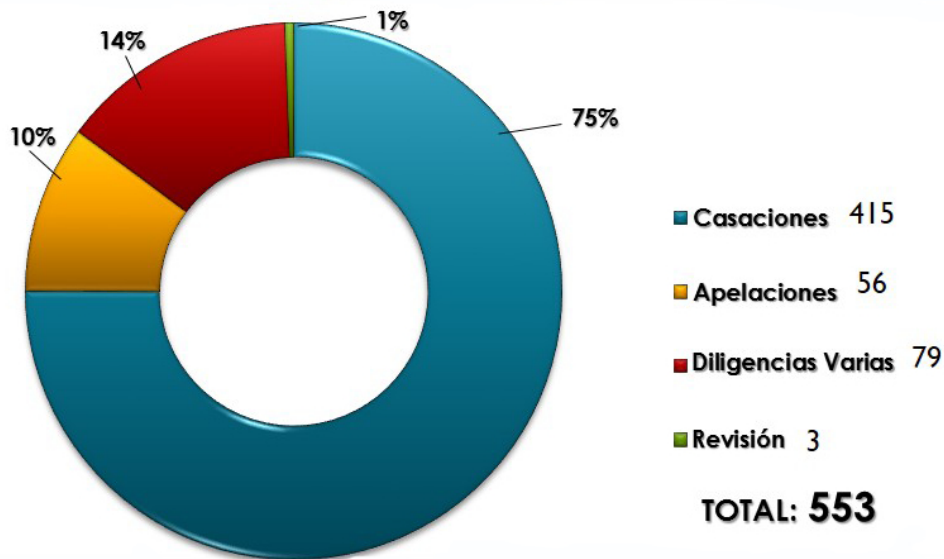
Resumen Ejecutivo de la Labor de la Sala de lo Civil durante el año 2013

CASOS INGRESADOS DURANTE EL AÑO 2013

RECURSOS DE CASACION	415	75%
RECURSOS DE APELACION	56	10%
DILIGENCIAS VARIAS	79	14%
RECUROS DE REVISION	3	1%

TOTAL: 553 CASOS INGRESADOS

Total de casaciones y apelaciones ingresadas en el año 2013



Resoluciones pronunciadas por la Sala de lo Civil durante el año 2013

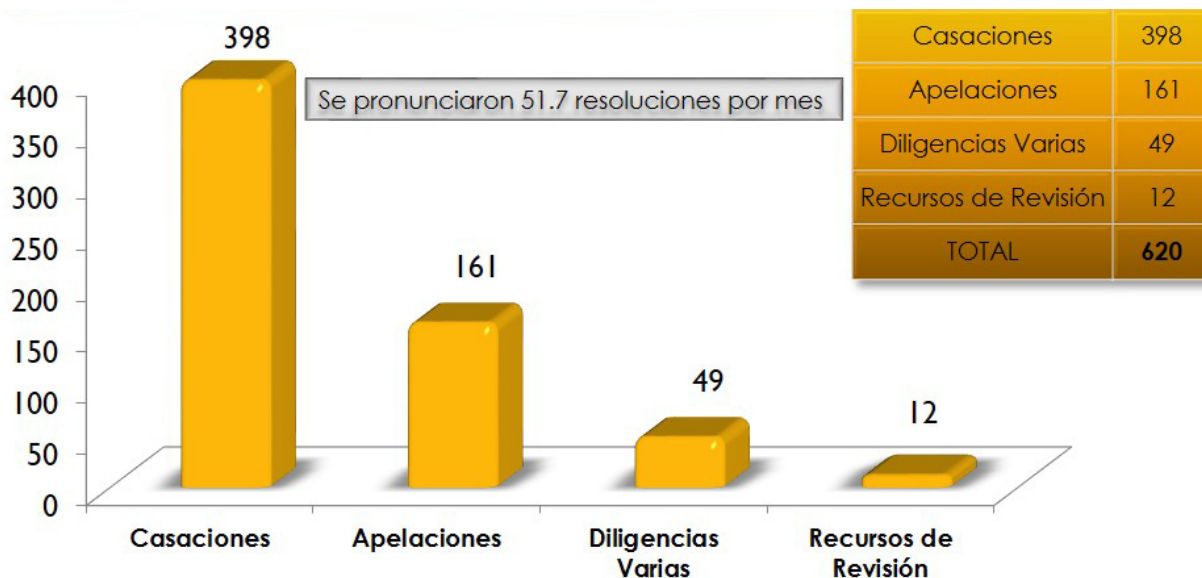
- En los Recursos de Casación se pronunciaron un total de **398** Resoluciones
- En los recursos de Apelación se pronunciaron un total **161** Resoluciones
- En las diligencias varias se pronunciaron un total de **49** resoluciones
- En los Recursos de revisión se pronunciaron un total de **12** resoluciones.

Total: 620 Resoluciones (5 más que en el 2012)

En resumen, se pronunciaron 51.7 resoluciones por mes.

AÑO 2012: 361 Resoluciones de casación, **224** de Apelaciones, **24** de Diligencias Varias y **6** en Recurso de Revisión. **Total: 615 Resoluciones.**

Resoluciones pronunciadas: Casaciones/Apelaciones 2013





Producción de la Sala de lo Civil en Casación, Apelación, Diligencias varias y recursos de revisión año 2013

RESUELTOS AÑO 2013

CASACIONES RESUELTAS:	252 (3):	255
APELACIONES RESUELTAS:	95 (18):	113
DILIGENCIAS VARIAS:		34
RECURSOS DE REVISIÓN:		6
TOTAL RESUELTAS:		408

En promedio, se finalizaron 34 casos por mes.

RESUELTOS AÑO 2012: Casaciones 251, Apelaciones 80, Diligencias Varias 39 y Recurso de Revisión 1. **TOTAL RESUELTAS: 371**

Se resolvieron 37 Casos más que en el año 2012, esto implica un 10% más de lo resuelto en el año anterior.

Ingresos v. Egresos 2013

AÑO 2012 CASOS TERMINADOS

Casaciones	251
Apelaciones	80
Diligencias Varias	39
Recursos de Revisión	1
TOTAL	371

Casaciones	415
Apelaciones	56
Diligencias Varias	79
Recursos de Revisión	3
TOTAL	553

AÑO 2013 CASOS TERMINADOS

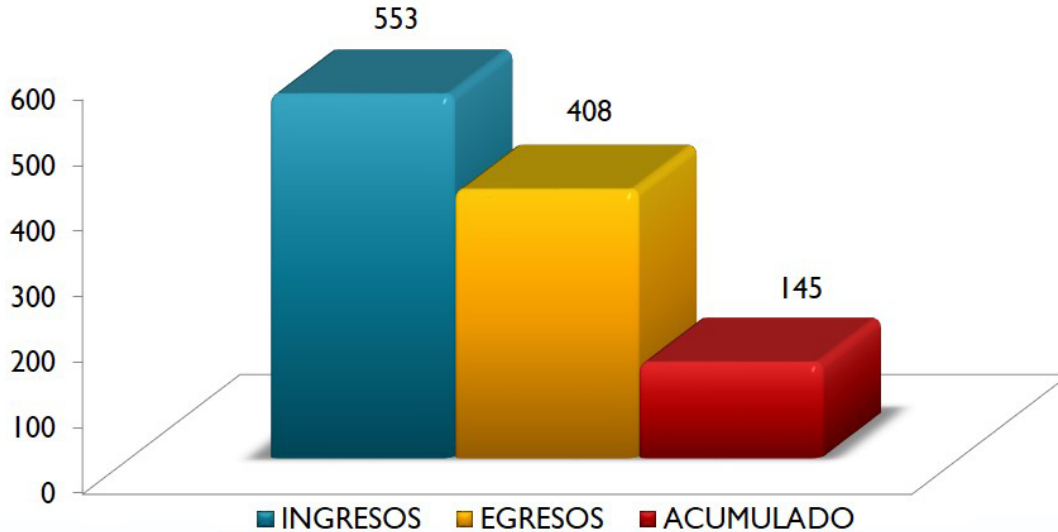
Casaciones	255
Apelaciones	113
Diligencias Varias	34
Recursos de Revisión	6
TOTAL	408

PROCENTAJE

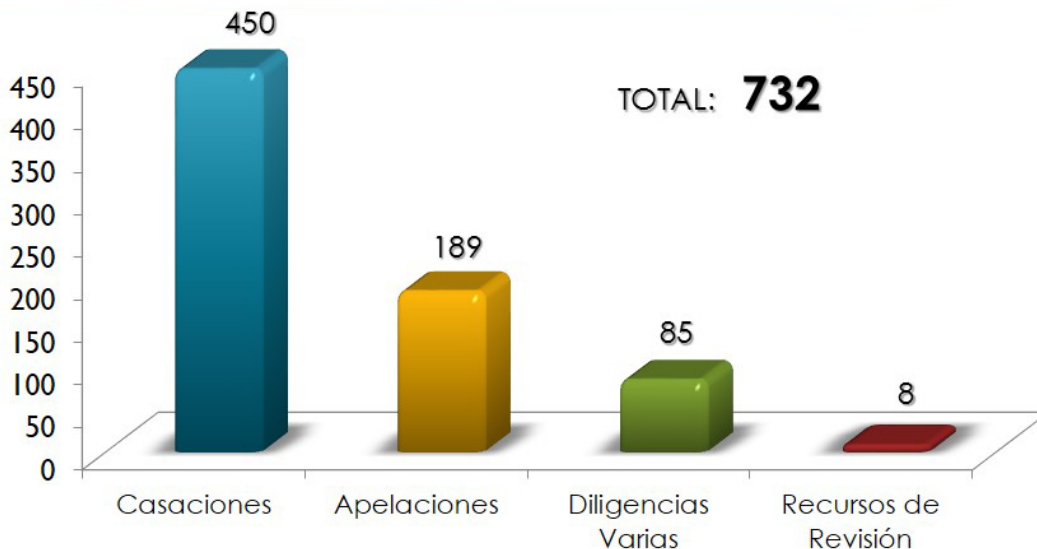
90.93

INGRESOS	553
EGRESOS	408
ACUMULADO	145

Ingresos vs. Egresos 2013



Casos pendientes al 31 de diciembre de 2013



Conclusiones de la gestión de la Sala de lo Civil en el 2013

En general, en el año 2013, se resolvieron 37 casos más que en el año 2012, en detalle se resolvieron 4 casaciones más, 33 apelaciones más, 5 diligencias varias menos, y 5 recursos de revisión más.

PORCENTAJE DE PRODUCTIVIDAD LOGRADO POR LA SALA EN EL AÑO 2013.

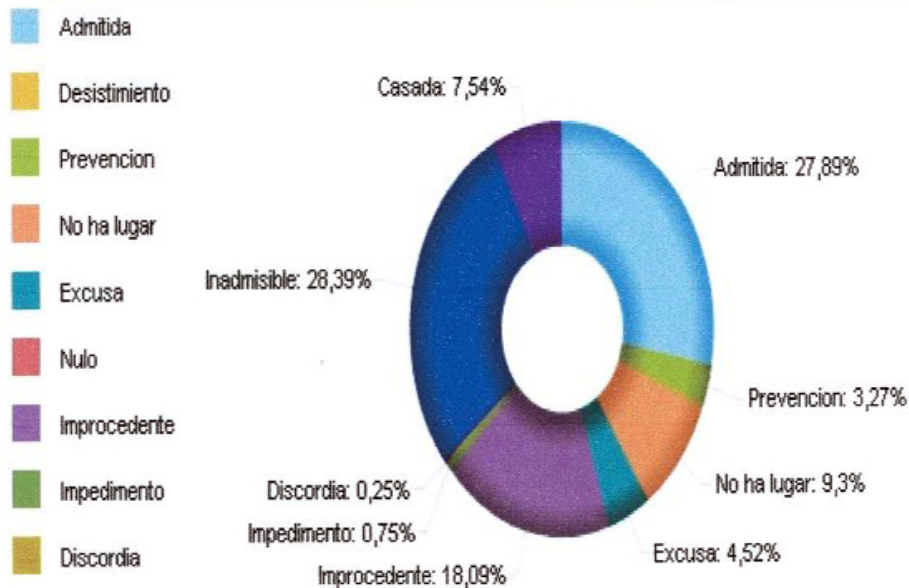
LA SALA EN LO QUE RESPECTA A LA CANTIDAD DE CASOS TERMINADOS EN EL 2013 ALCANZÓ UN **10.0 %** DE PRODUCTIVIDAD MAS RESPECTO DEL **100%** DE PRODUCTIVIDAD DEL AÑO ANTERIOR, ES DECIR UN **110%**.

LA SALA EN LO QUE RESPECTA A LA CANTIDAD DE RESOLUCIONES PRONUNCIADAS EN EL 2013 ALCANZÓ UN **0.81%** DE PRODUCTIVIDAD MAS RESPECTO DEL 100% DE PRODUCTIVIDAD DEL AÑO ANTERIOR, ES DECIR UN **100.81%**.

En promedio se pronunciaron un total **51.7** resoluciones por mes.

En promedio se finalizaron **34** casos por mes.

Proyectos de Resolución por Estado Administrativo de todas las materias



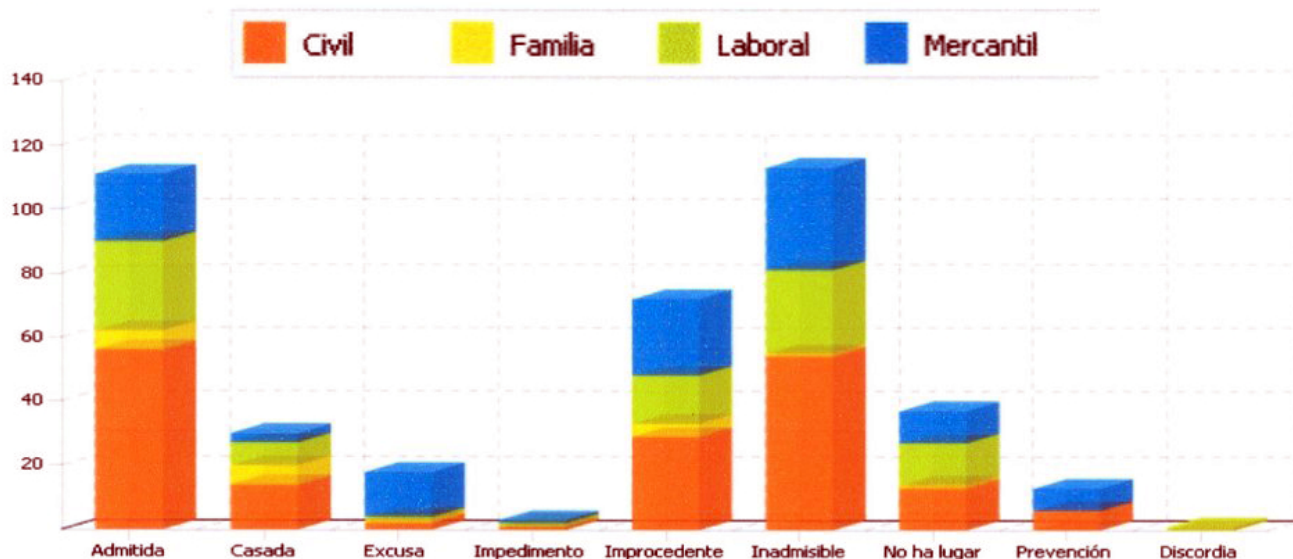
Periodo del 01/01/2013 al 31/12/2013

Estado Jurídico	Cantidad	Porcentaje
Inadmisible	113	28.39%
Admitida	111	27.89%
Improcedente	72	18.09%
No ha lugar	37	9.3%
Casada	30	7.54%
Excusa	18	4.52%
Prevencion	13	3.27%
Impedimento	3	0.75%
Discordia	1	0.25%
Nulo	0	0%
Desistimiento	0	0%
Total	398	100%

Resoluciones por Estado Jurídico y Materia

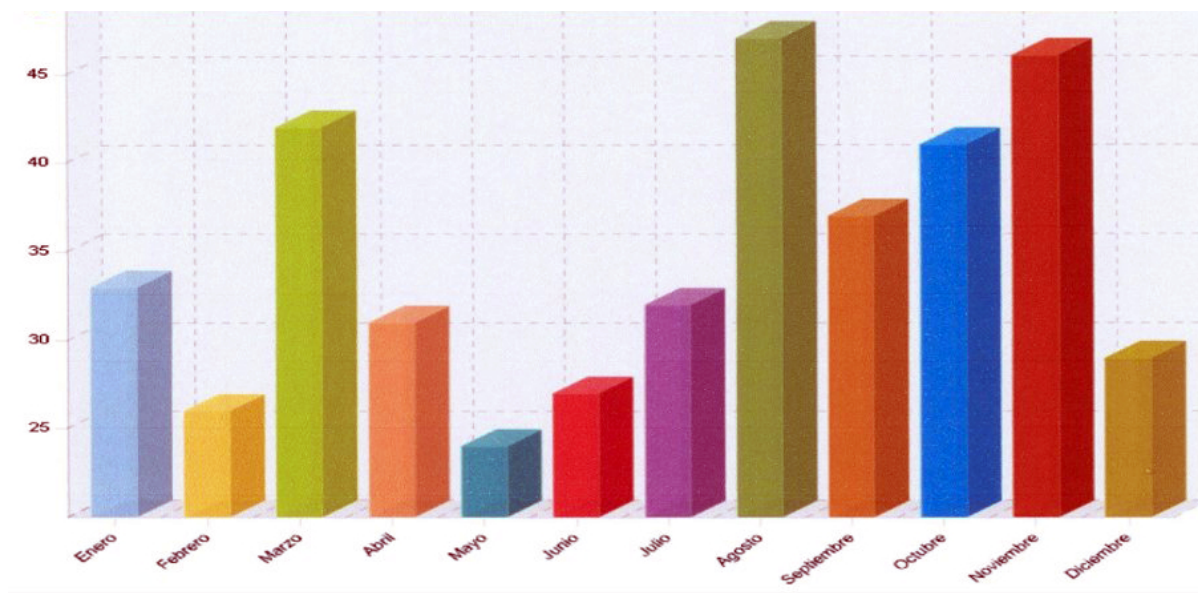
Período desde: 01/01/2013 hasta: 31/12/2013 |

	Admitida	Casada	Excusa	Impedimento	Improcedente	Inadmisible	No ha lugar	Prevención	Discordia	Total
Civil	56	14	2	1	29	54	13	6	0	175
Mercantil	21	3	14	1	24	32	10	7	0	112
Laboral	28	7	1	1	15	26	13	0	1	92
Familia	6	6	1	0	4	1	1	0	0	19
Total	111	30	18	3	72	113	37	13	1	398

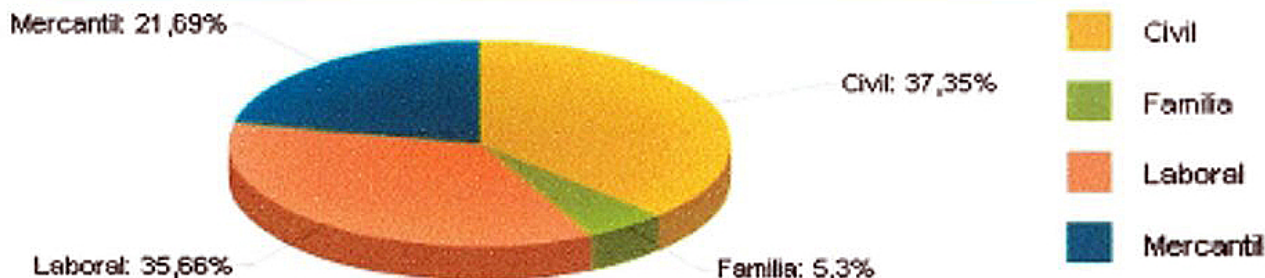


Ingreso de Casaciones por Mes

Período del año 2013	
Mes	Cantidad
Enero	33
Febrero	26
Marzo	42
Abril	31
Mayo	24
Junio	27
Julio	32
Agosto	47
Septiembre	37
Octubre	41
Noviembre	46
Diciembre	29
Total	415



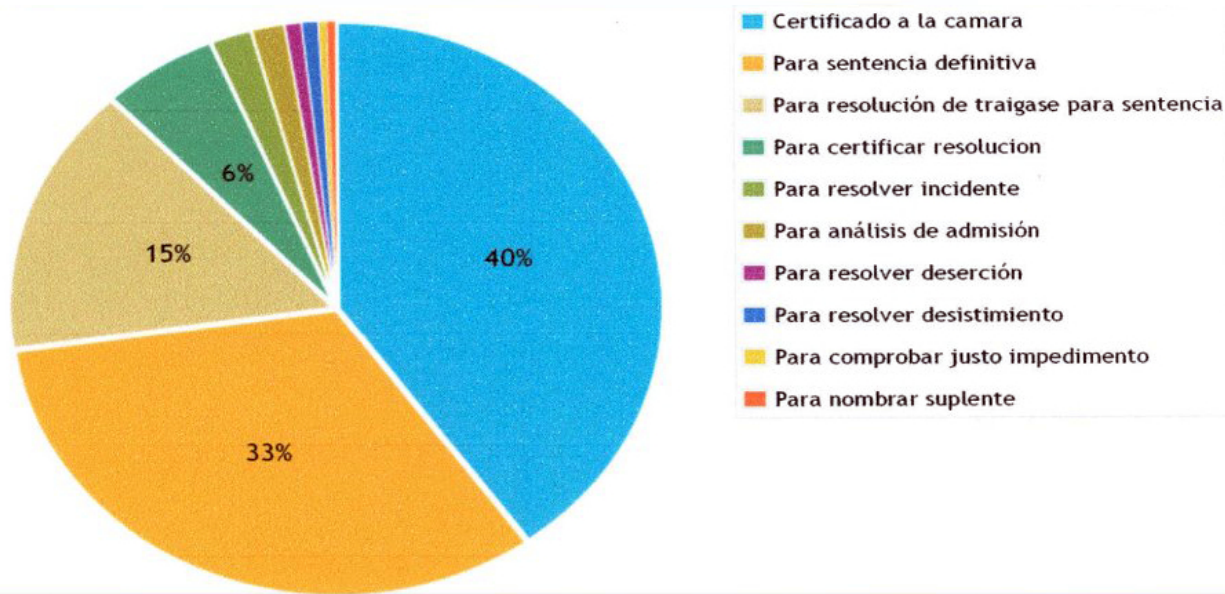
Distribución de expedientes por materia Ene-Dic 2013



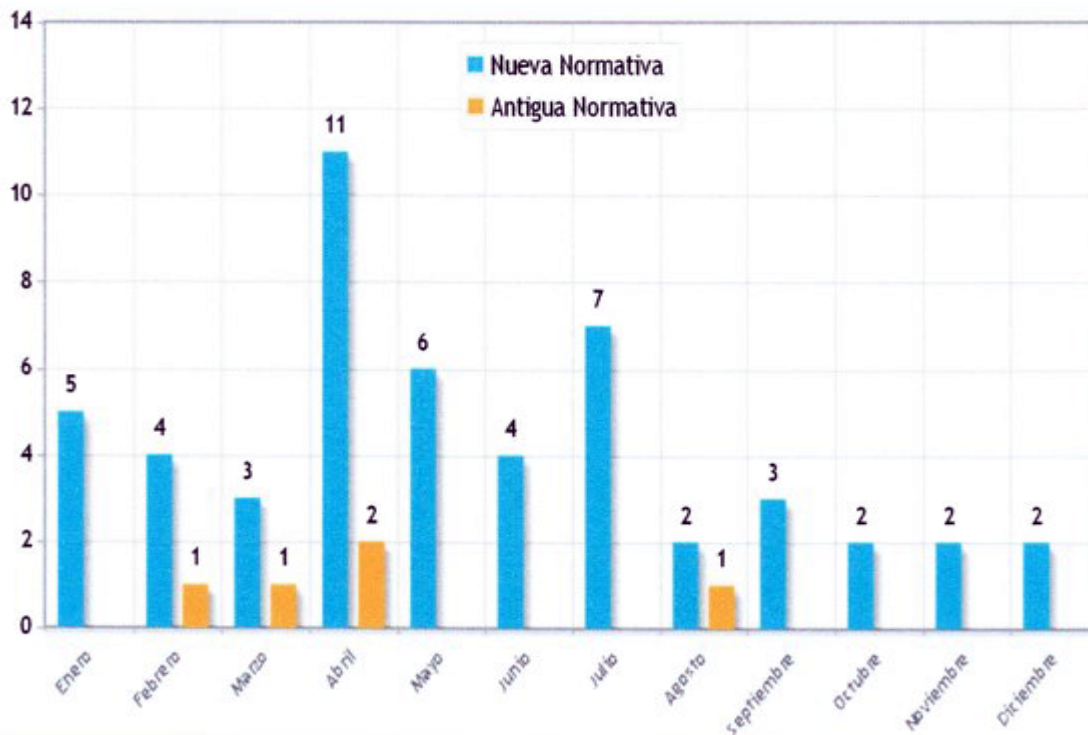
Periodo del 01/01/2013 al 31/12/2013		
Materia	Cantidad	Porcentaje
Civil	155	37.35%
Laboral	148	35.66%
Mercantil	90	21.69%
Familia	22	5.3%
Total	415	100%

Distribución de expedientes por Estado Administrativo

Distribución de expedientes por estado administrativo		
Estado Jurídico	Cantidad	Porcentaje
Certificado a la camara	97	40 %
Para sentencia definitiva	79	33 %
Para resolución de traigase para sentencia	37	15 %
Para certificar resolucion	14	6 %
Para resolver incidente	5	2 %
Para análisis de admisión	4	2 %
Para resolver deserción	2	1 %
Para resolver desistimiento	2	1 %
Para comprobar justo impedimento	1	0 %
Para nombrar suplente	1	0 %
Total	242	100 %

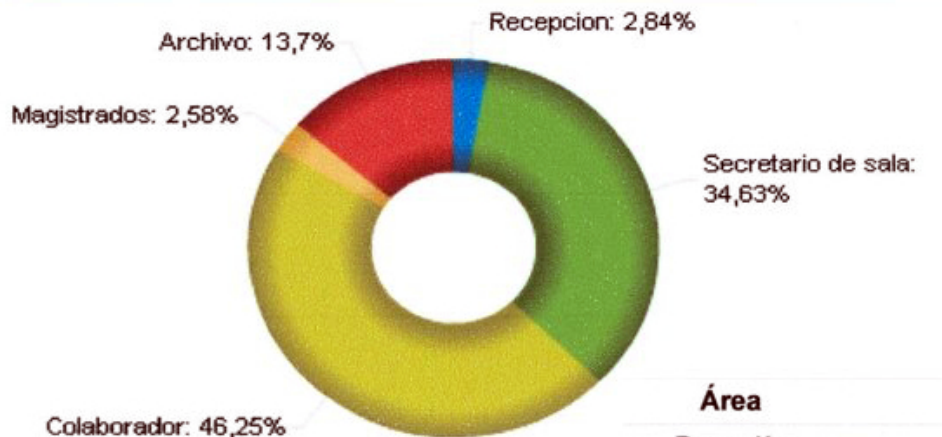


Ingreso mensual de apelaciones 2013



Mes	Nueva	Antigua	Total
Enero	5	0	5
Febrero	4	1	5
Marzo	3	1	4
Abril	11	2	13
Mayo	6	0	6
Junio	4	0	4
Julio	7	0	7
Agosto	2	1	3
Septiembre	3	0	3
Octubre	2	0	2
Noviembre	2	0	2
Diciembre	2	0	2
Total	51	5	56

Distribución de expedientes por área de trabajo



Área

Recepción

Secretaría

Colaboradores

Magistrados

Notificadores

Archivo

Total

Cantidad	Porcentaje
11	2.84%
134	34.63%
179	46.25%
10	2.58%
0	0%
53	13.7%
387	100%





DIRECCIÓN DE COMUNICACIONES Y RELACIONES PÚBLICAS
CORTE SUPREMA DE JUSTICIA
ENERO 2014

INFORME DE LABORES



CORTE SUPREMA DE JUSTICIA 2013





Índice

INTRODUCCIÓN	3
CARGA LABORAL ACUMULADA (HASTA AGOSTO 2012)	4
CARGA LABORAL TOTAL: 2,554	5
GESTIÓN CONSOLIDADA DE LA CARGA LABORAL TOTAL	6
NUEVA CARGA LABORAL ACUMULADA	7

Introducción

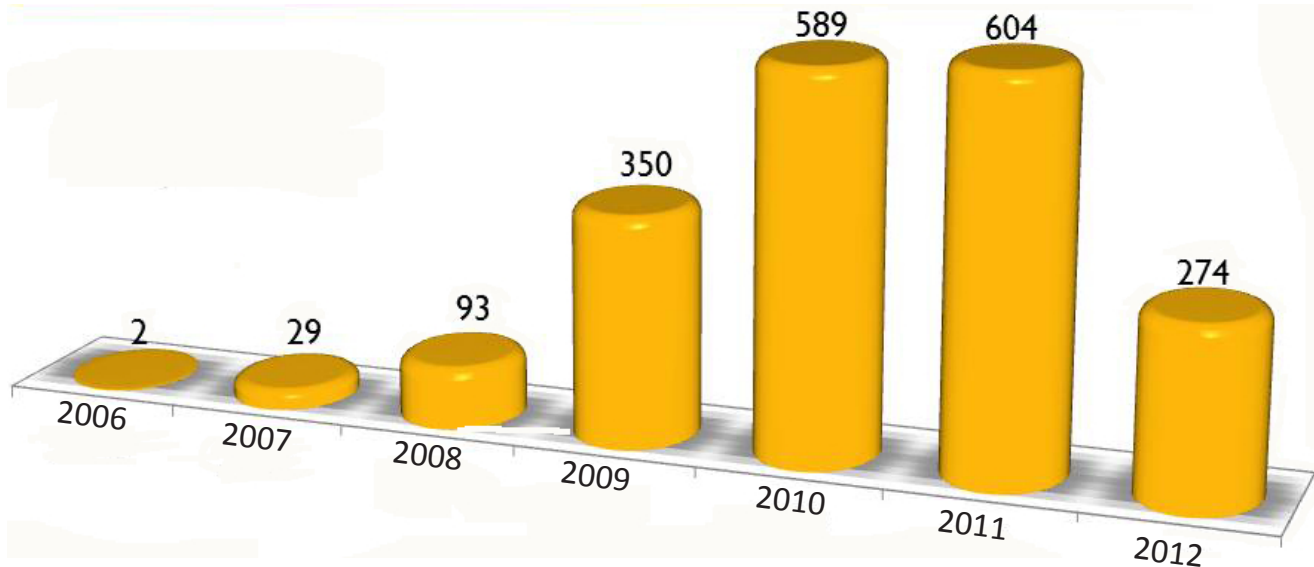
De conformidad a los artículos 50 del Código Procesal Penal y 55 de la Ley Orgánica Judicial, a la Sala de lo Penal de la Corte Suprema de Justicia le compete la sustanciación del recurso de Casación, regulado en el art. 421 y siguientes del Código Procesal Penal, por medio del cual se pueden impugnar las sentencias definitivas, los autos que pongan fin a la acción o a la pena o hagan imposible que continúen o que denieguen la extinción de la pena, dictados por el Tribunal de Sentencia y contra la resolución que ponga término al procedimiento abreviado.

La Sala de lo Penal también se convierte en tribunal de segunda instancia para conocer del recurso de apelación de las sentencias dictadas por la Cámara Primera de lo Penal de la Primera Sección del Centro, cuando ésta conozca en primera instancia, en el procedimiento de Antejjuicio.

Además, conoce de las Recusaciones, Impedimentos y Excusas de los magistrados propietarios y suplentes de las Cámaras de Segunda Instancia.

Así la Sala de lo Penal presenta su informe de labores correspondiente al año 2013.

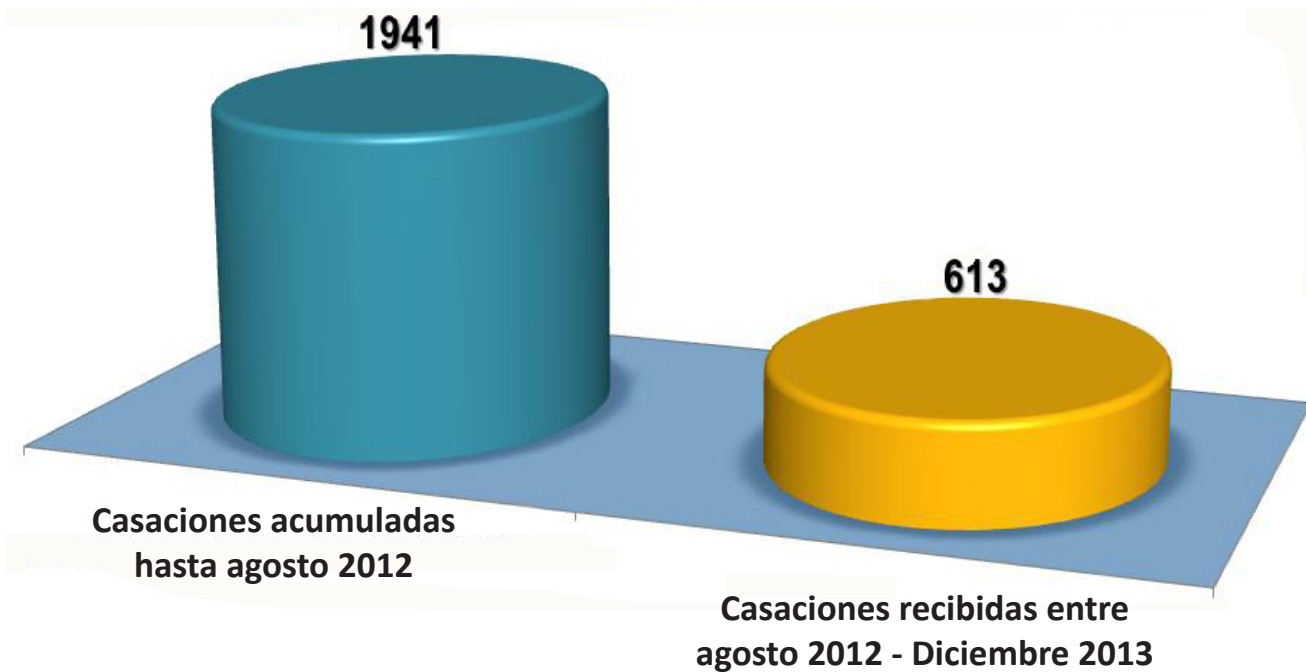
Carga Laboral Acumulada (hasta agosto 2012)



Total expedientes 1941

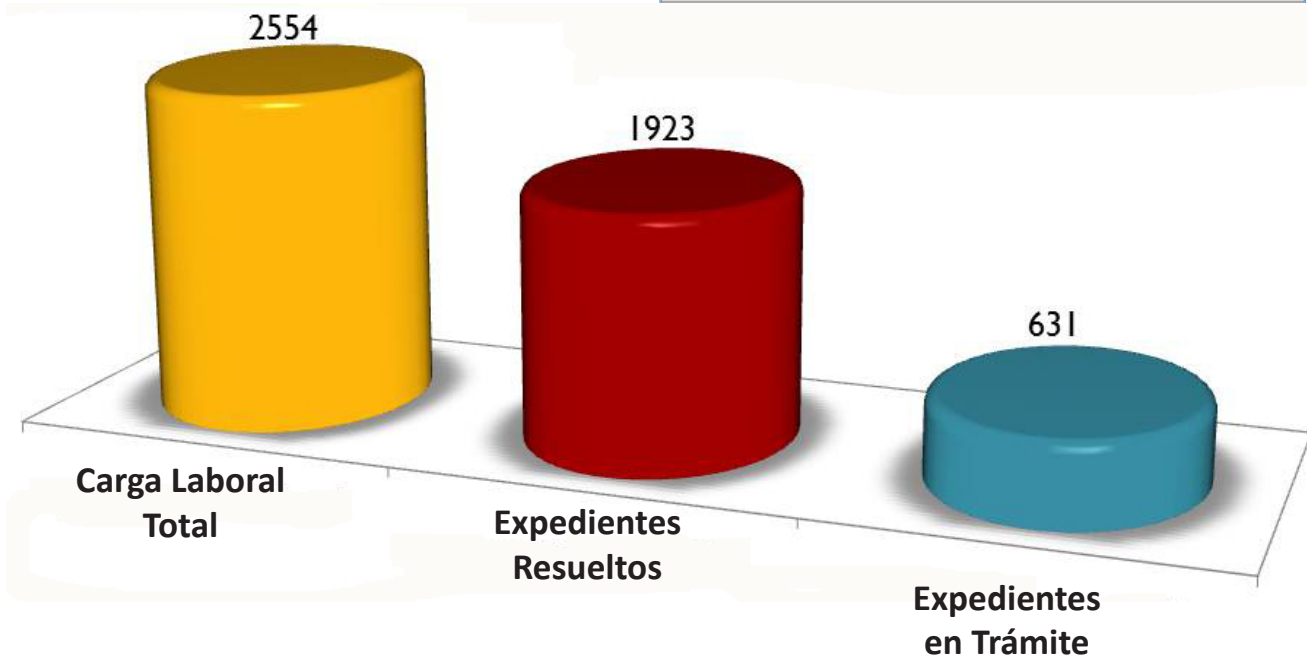
Nota: La grafica representa los expedientes de casación pendientes de resolver a agosto de 2012, reflejados según su año de ingreso a Sala.

Carga Laboral total: 2,554

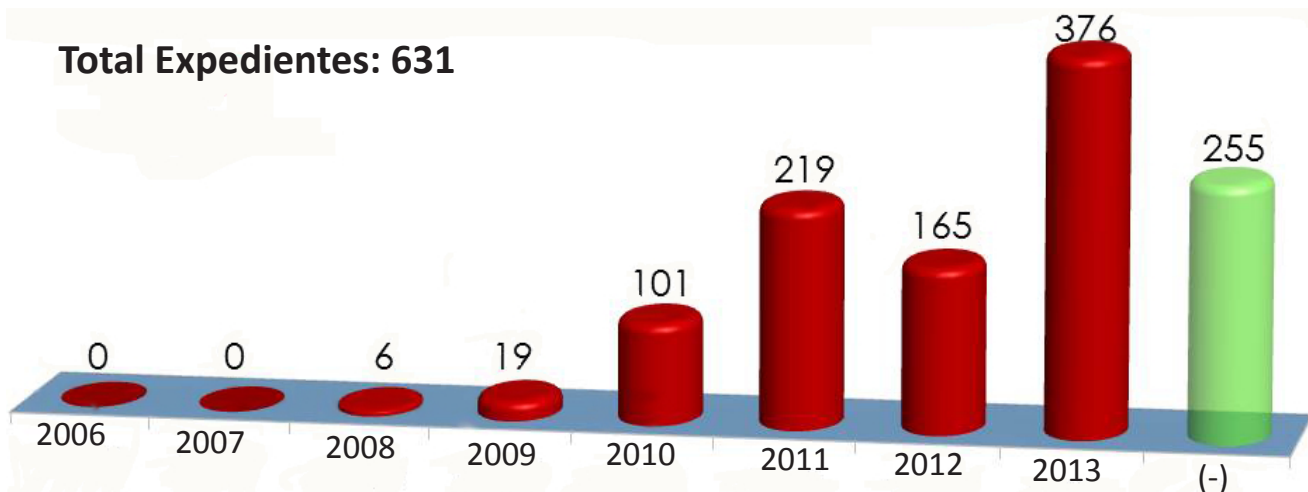


Gestión Consolidada de la Carga Laboral total

Entre Agosto 2012 y Diciembre 2013



Nueva Carga Laboral Acumulada



Nota 1: Las barras rojas representan los procesos que quedan en trámite. (Dato actualizado al 31 de Dic. 2013)

Nota 2: La barra verde representa la cantidad de expedientes de casación correspondientes a diversos años que ya están resueltos pero aún pendientes de notificación y/o devolución.



DIRECCIÓN DE COMUNICACIONES Y RELACIONES PÚBLICAS
CORTE SUPREMA DE JUSTICIA
ENERO 2014

INFORME DE LABORES



CORTE SUPREMA DE JUSTICIA 2013





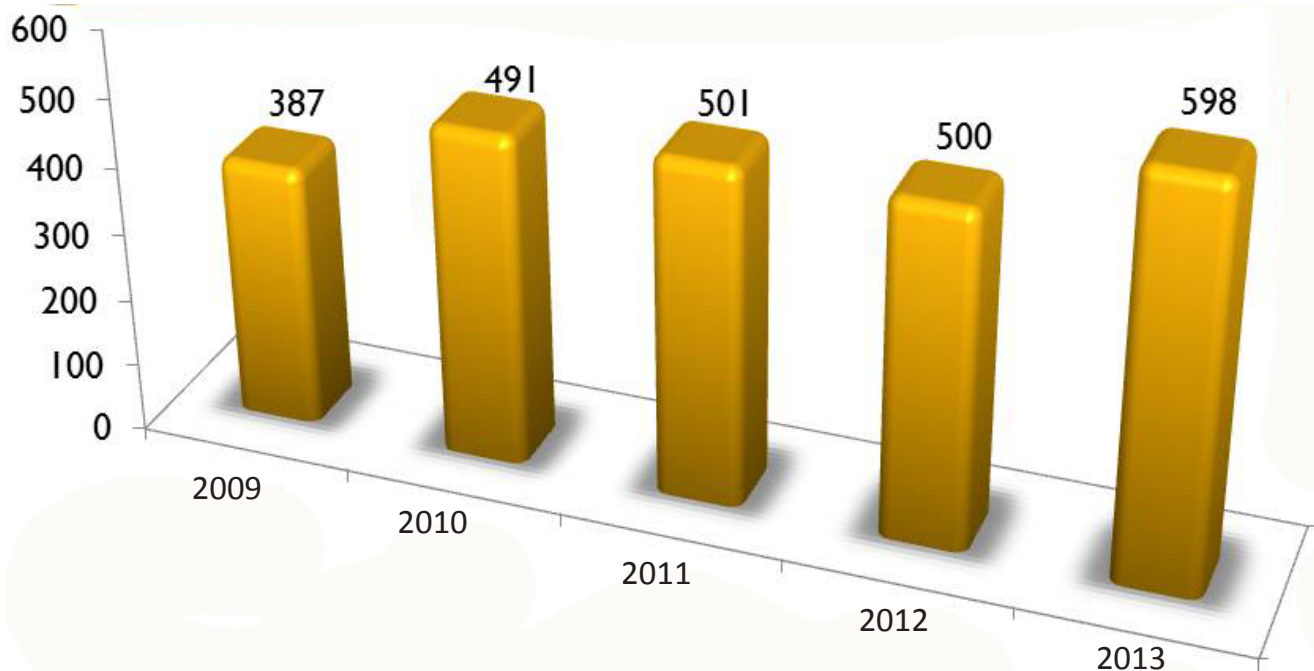
Índice

INTRODUCCIÓN	3
INGRESOS DE 2009 A 2013	4
EGRESOS 2009 - 2013	5
INGRESOS Y EGRESOS 2009 Y 2013	6
PROMEDIO DE INGRESO HISTÓRICO POR DÉCADA	7
INGRESOS Y EGRESOS DEL AÑO 2013	8
DETALLE DE EGRESOS EN EL 2013	9
INTERLOCUTORIAS Y DECRETOS DE SUSTANCIACIÓN EN EL 2013	10 Y 11
TOTALES	12
ACCIONES PARA MEJORAR LA PRODUCCIÓN EN 2014	13 Y 14

Introducción

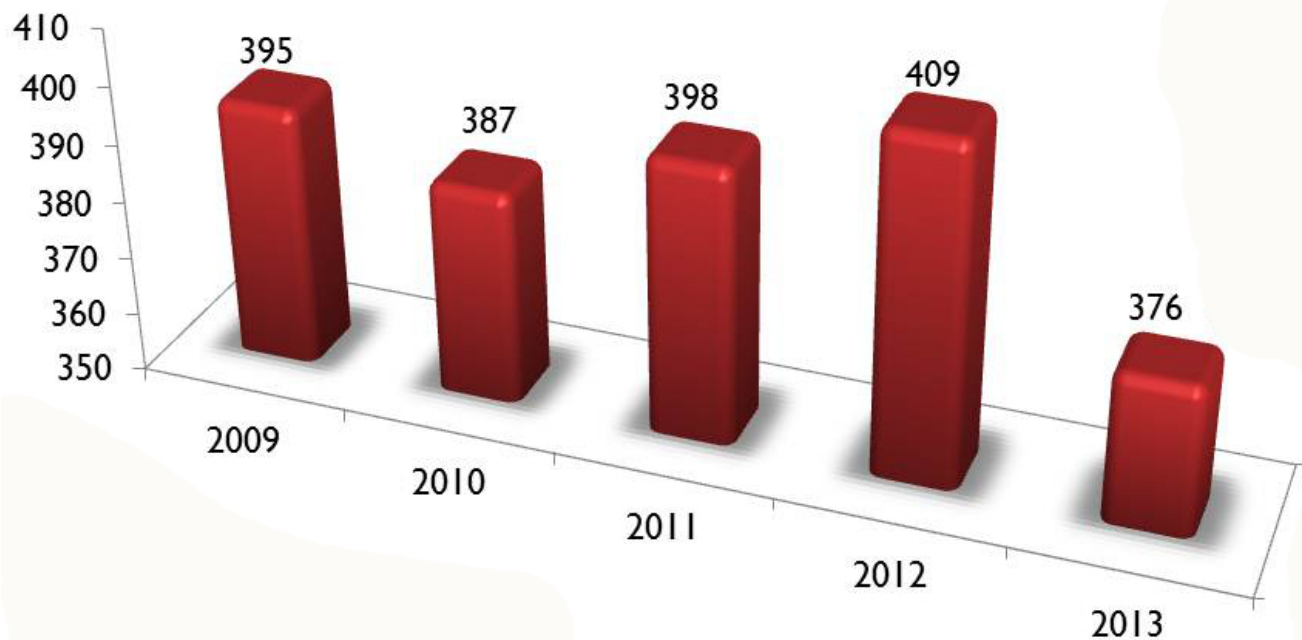
La secretaría de la Sala de lo Contencioso Administrativo es la encargada de recibir los escritos que se presentan en dicha Sala, anotando al margen de aquellos y a presencia del interesado, el día y hora de su presentación, autorizando esta razón con su firma; cerciorarse de la identidad de quien los presenta y de si está firmado por él o a su ruego por otra persona, haciendo constar esta circunstancia; y dar cuenta con dichos escritos a más tardar dentro de la siguiente audiencia; autorizar con su firma las resoluciones que emanan de la Sala, entre otras obligaciones que le otorga en Art. 70 de la Ley Orgánica Judicial.

Ingresos de 2009 - 2013



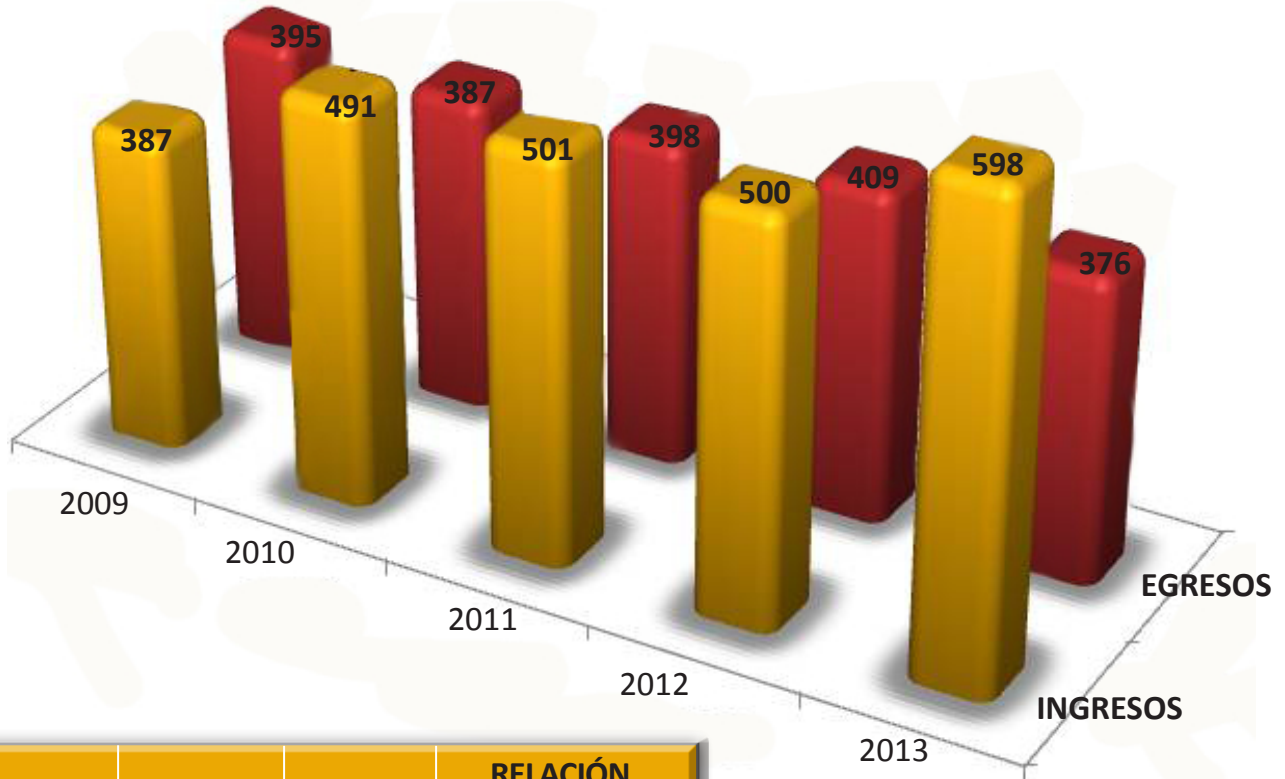
AÑO	INGRESOS
2009	387
2010	491
2011	501
2012	500
2013	598
Total	2477

Egresos 2009 - 2013



AÑO	EGRESOS
2009	395
2010	387
2011	398
2012	409
2013	376
Total	1965

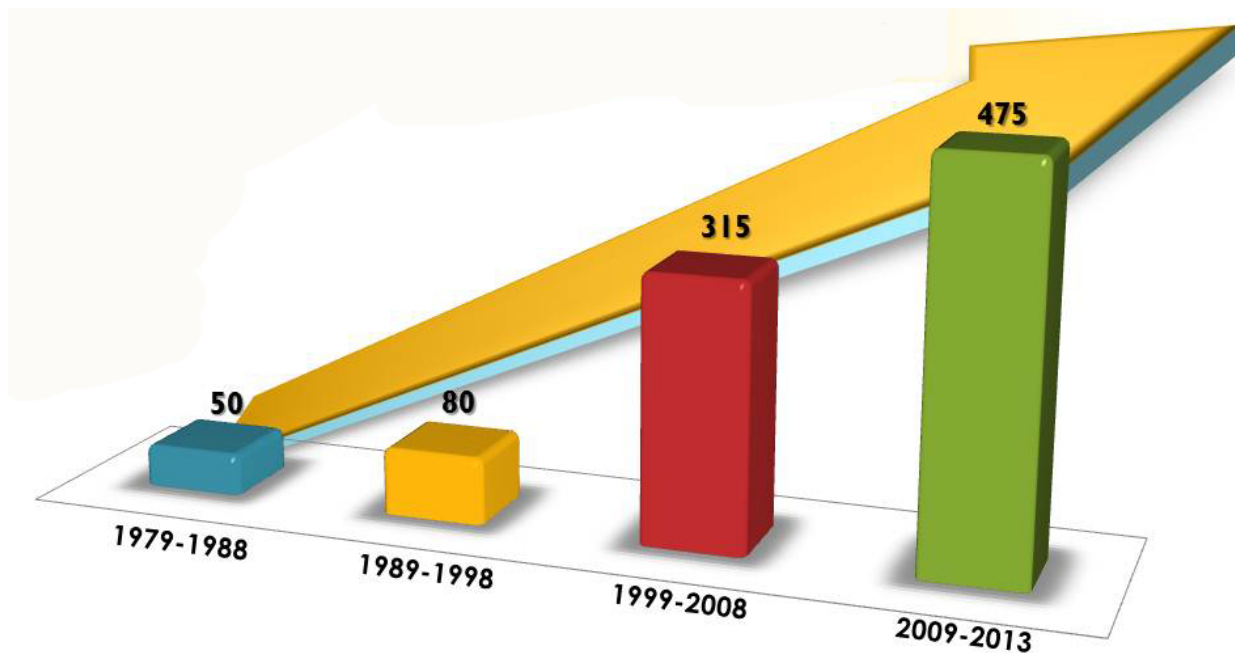
Ingresos y Egresos de 2009 - 2013



AÑO	INGRESOS	EGRESOS	RELACIÓN PORCENTUAL DE PRODUCCIÓN
2009	387	395	102%
2010	491	387	79%
2011	501	398	79%
2012	500	409	82%
2013	598	376	63% (*)
Total	2477	1965	79%

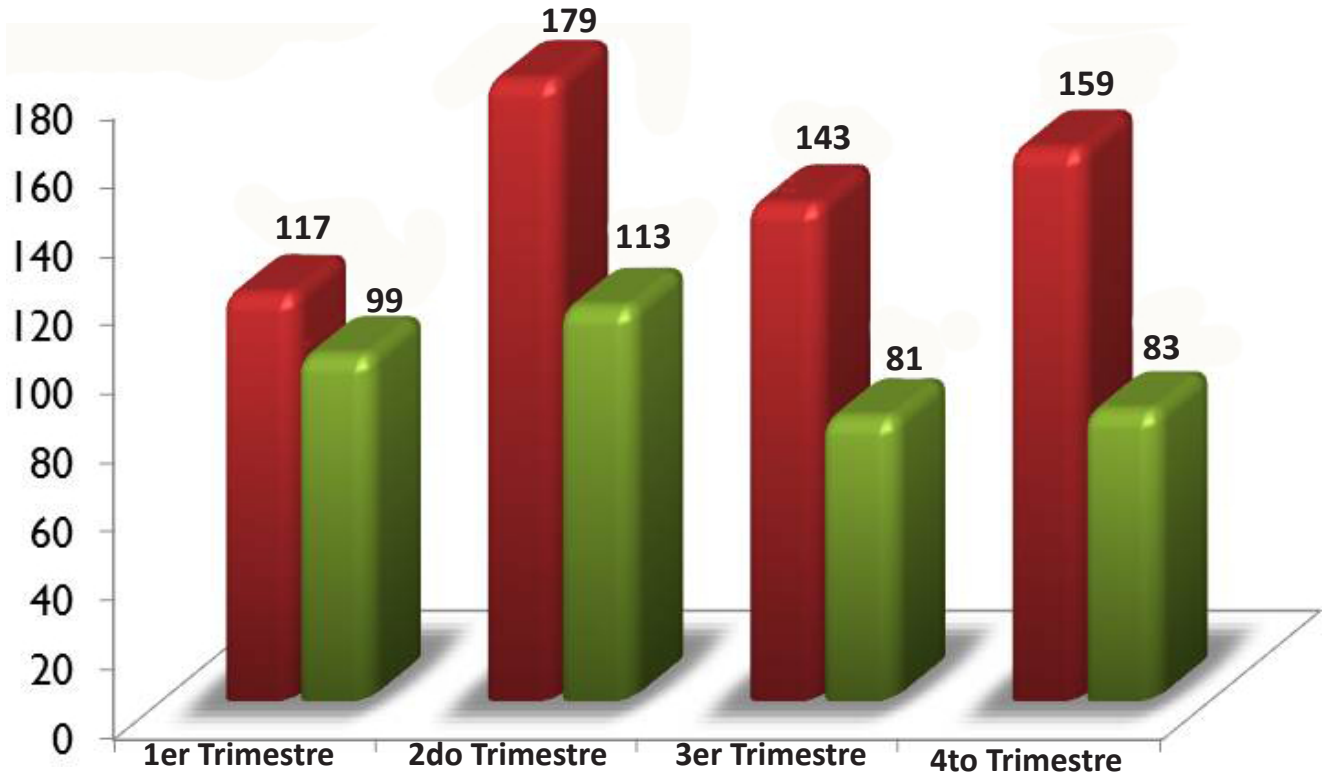
(*) Esta cifra porcentual es el resultado del incremento equivalente al 20% en el comportamiento ordinario observado en los ingresos, de manera que de haber ingresado la cantidad promedio según los años anteriores, hubiese reflejado un 75%.

Promedio histórico de ingreso por década



DÉCADA	PROMEDIO ANUAL
1979-1988	50
1989-1998	80
1999-2008	315
2009-2013	475

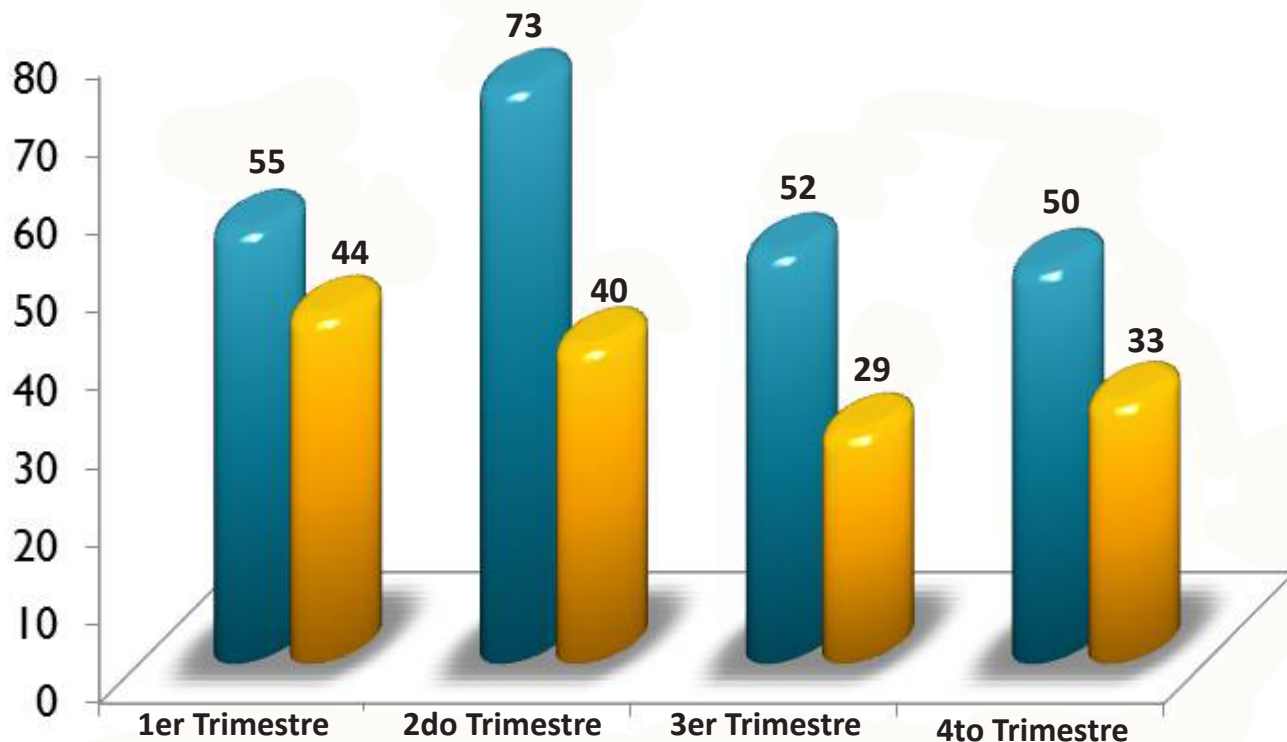
Ingresos y Egresos del año 2013



TRIMESTRE	INGRESO 2013	EGRESO 2013
1er	117	99
2do	179	113
3er	143	81
4to	159	83
Total	598	376

■ INGRESOS
■ EGRESOS

Detalle de egresos en el 2013

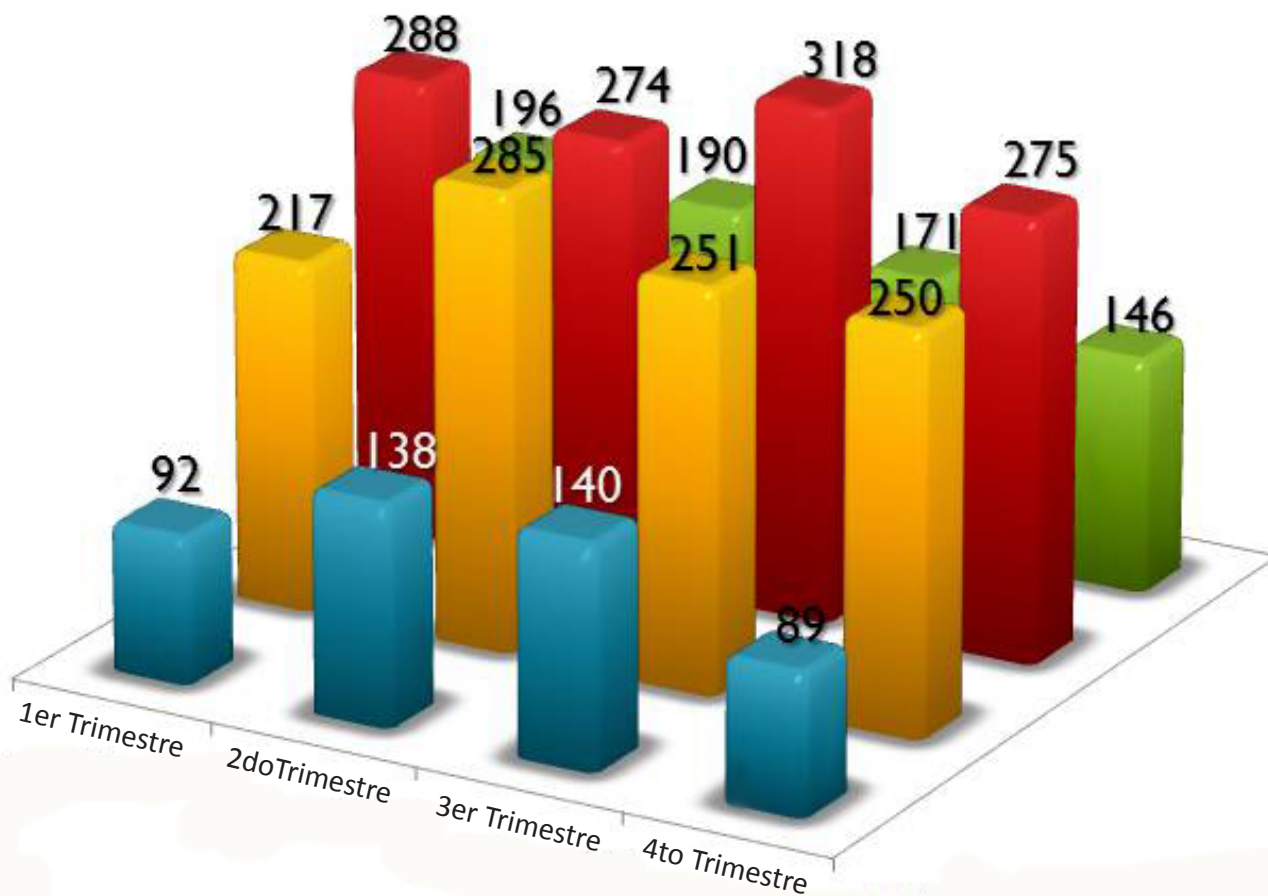



TRIMESTRE	TERMINACIÓN NORMAL	TERMINACIÓN ANORMAL
1er	55	44
2do	73	40
3er	52	29
4to	50	33
Total	230	146

- TERMINACIÓN NORMAL
- TERMINACIÓN ANORMAL

TOTAL GENERAL: 376

Interlocutorias y Decretos de Sustanciación en el 2013



 Admisiones

 Pronunciados

 Otros

 Proveídos

Interlocutorias y Decretos de Sustanciación en el 2013

TRIMESTRE		1ER	2DO	3ER	4TO	TOTAL
INTERLOCUTORIAS	ADMISIONES	92	138	140	89	459
	OTROS	217	285	251	318	1003
DECRETOS DE SUSTANCIACIÓN	PROVEÍDOS	196	190	171	146	703
	PRONUNCIADOS	288	274	318	275	1155
TOTAL		793	887	880	760	3,320

Totales

Notificaciones

10,427

Resoluciones


3,696

4,299

1,869

Certificaciones y Oficios emitidos

Escritos presentados a Sala



Acciones para mejorar la producción en 2014

A

Reforma al régimen legal de la jurisdicción contencioso - administrativa:

**Descentralización:
Apertura de Tribunales especializados**

1

2

Oralidad, rediseño del proceso

Aprobación simultánea de la Ley de Procedimientos Administrativos

3

Acciones para mejorar la producción en 2014

B

Modernización de la Herramienta Informática (software) para el manejo de los procesos.

Mayor control del tiempo

I

2

Mejor atención al usuario



DIRECCIÓN DE COMUNICACIONES Y RELACIONES PÚBLICAS
CORTE SUPREMA DE JUSTICIA
ENERO 2014

INFORME DE LABORES



DEPARTAMENTO DE INVESTIGACIÓN PROFESIONAL CORTE SUPREMA DE JUSTICIA

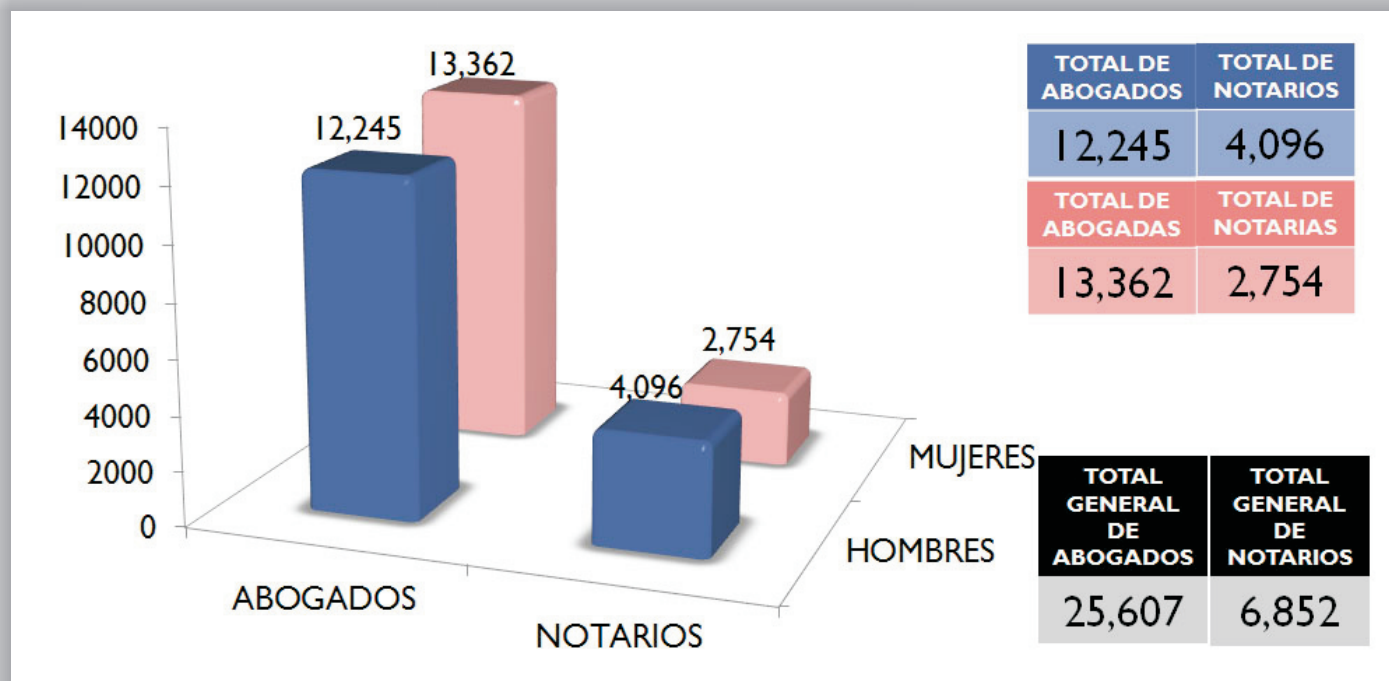
2013

PROCESOS:

- **AUTORIZACIÓN DE ABOGADOS.**
- **INVESTIGACIÓN:**
 - **AUDIENCIA PREVIA.**
 - **SUSPENSIÓN, INHABILITACIÓN Y REHABILITACIÓN DE ABOGADOS Y NOTARIOS .**
 - **REPOSICIÓN DE PROTOCOLO.**



UNIVERSO DE ABOGADOS Y NOTARIOS POR GÉNERO HASTA EL 2013.



INFORME DE LABORES



DEPARTAMENTO DE INVESTIGACIÓN PROFESIONAL CORTE SUPREMA DE JUSTICIA

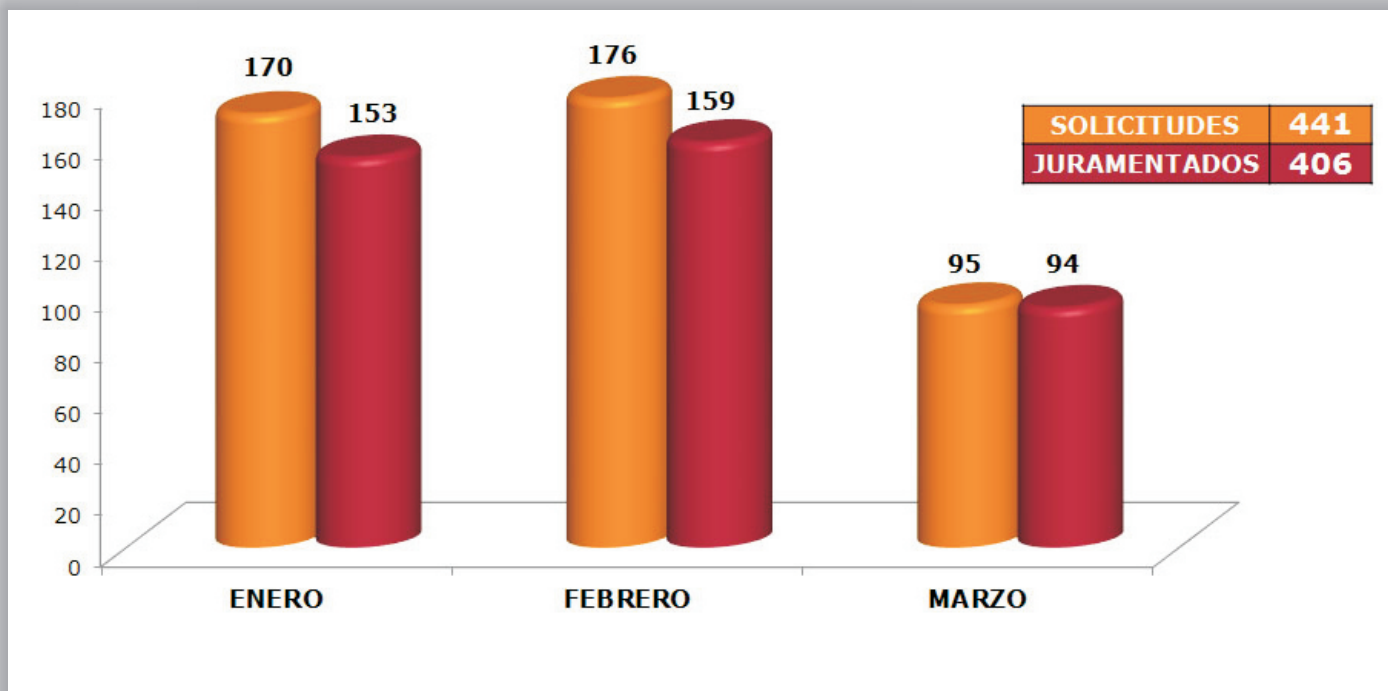
2013

**PROCESO:
AUTORIZACIÓN DE
ABOGADOS**

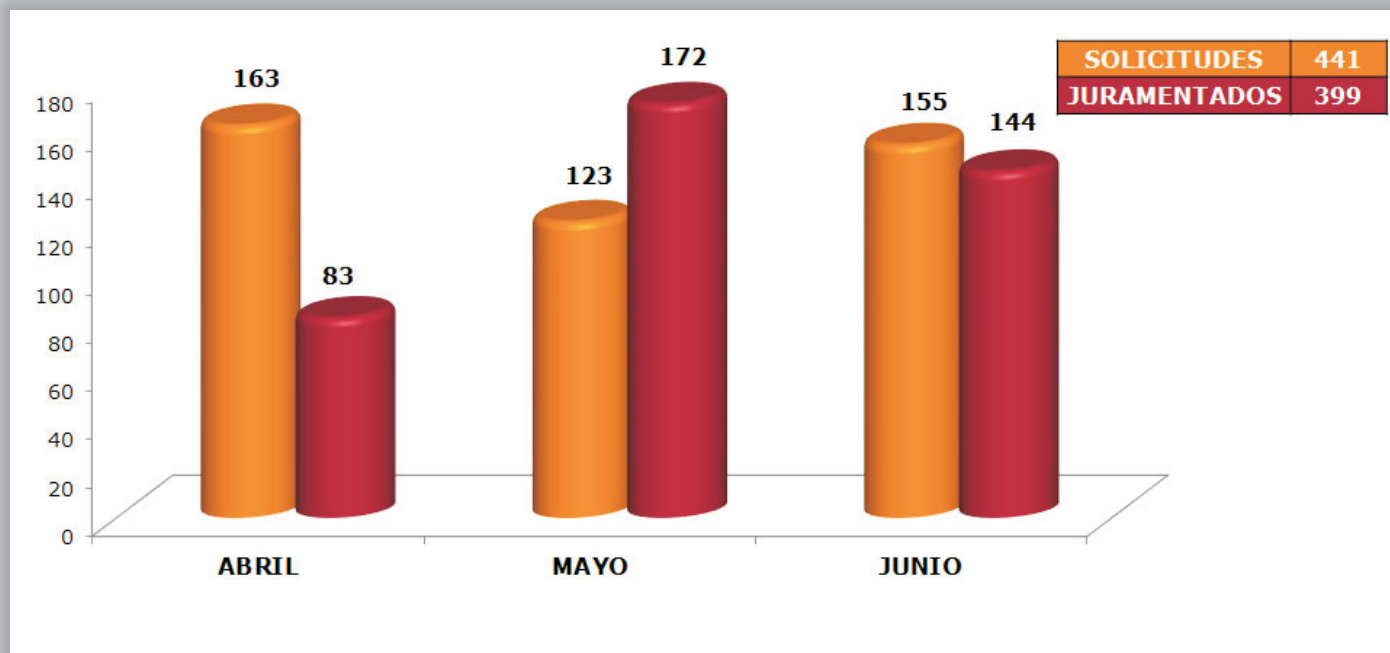




PRIMER TRIMESTRE DEL 2013 COMPARATIVO DE SOLICITUDES DE AUTORIZACIÓN Y JURAMENTADOS

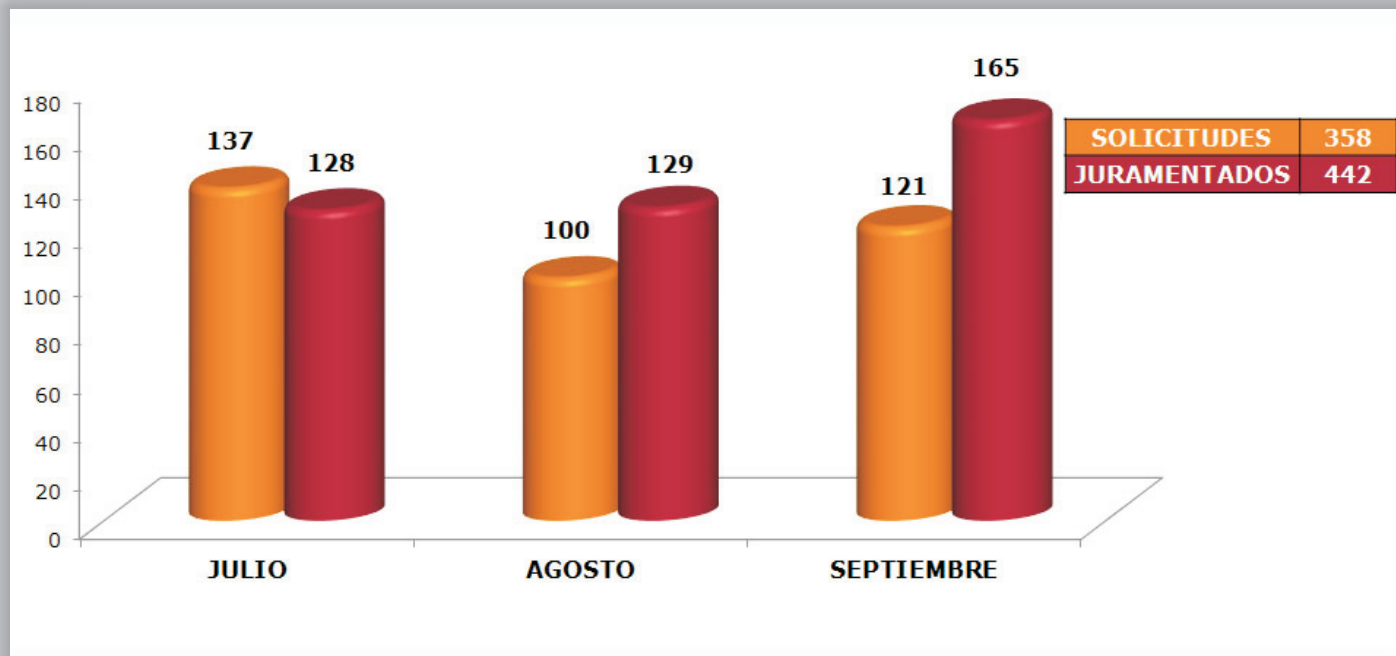


SEGUNDO TRIMESTRE DEL 2013 COMPARATIVO DE SOLICITUDES DE AUTORIZACIÓN Y JURAMENTADOS

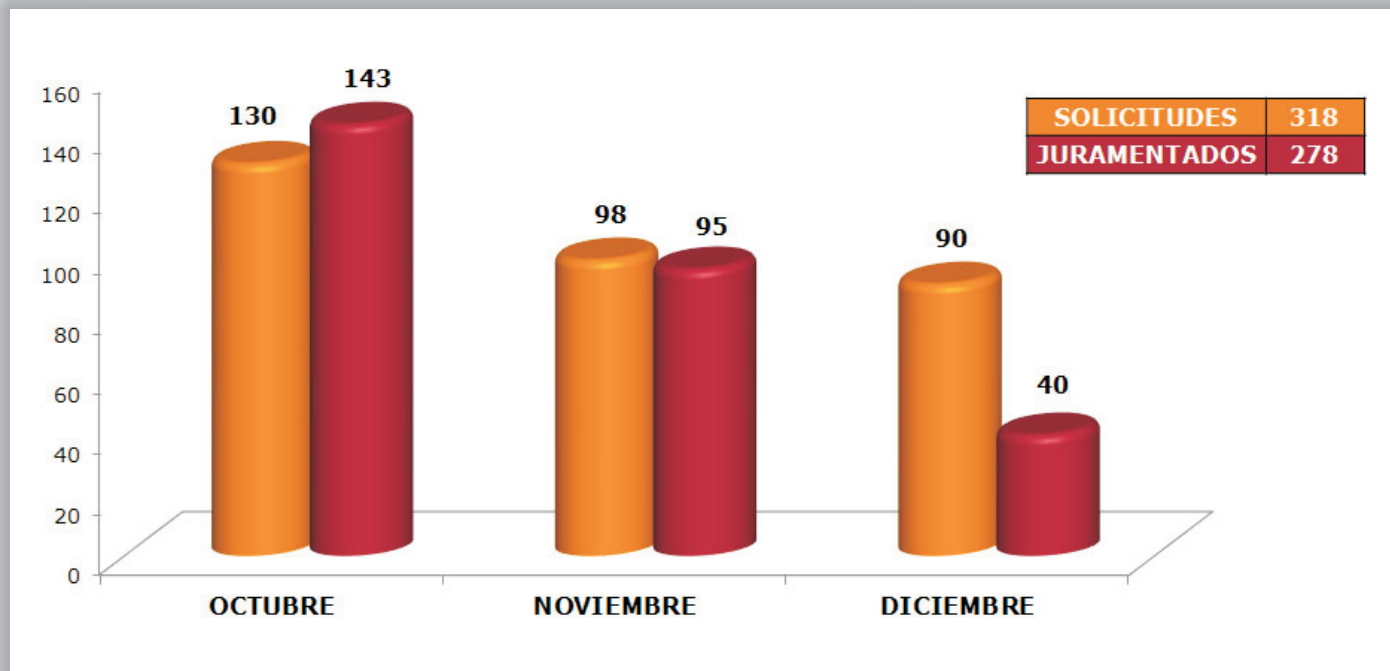




TERCER TRIMESTRE DEL 2013 COMPARATIVO DE SOLICITUDES DE AUTORIZACIÓN Y JURAMENTADOS

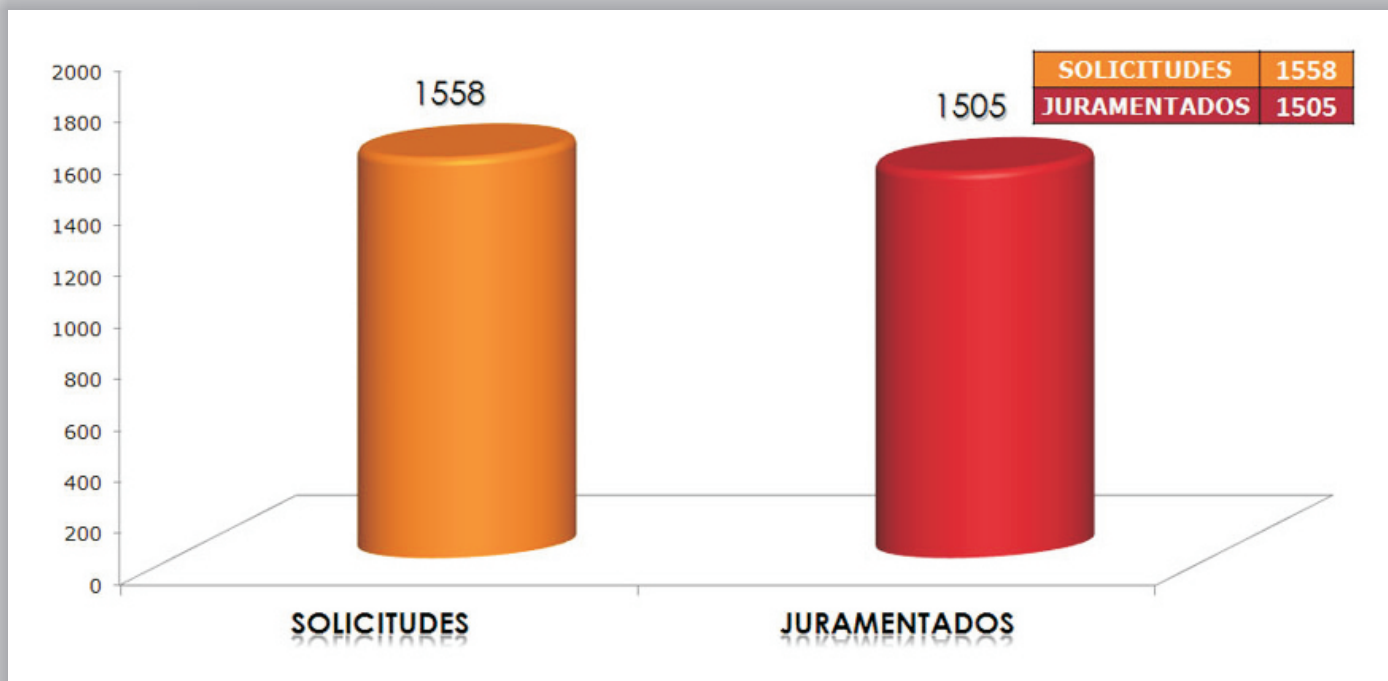


CUARTO TRIMESTRE DEL 2013 COMPARATIVO DE SOLICITUDES DE AUTORIZACIÓN Y JURAMENTADOS

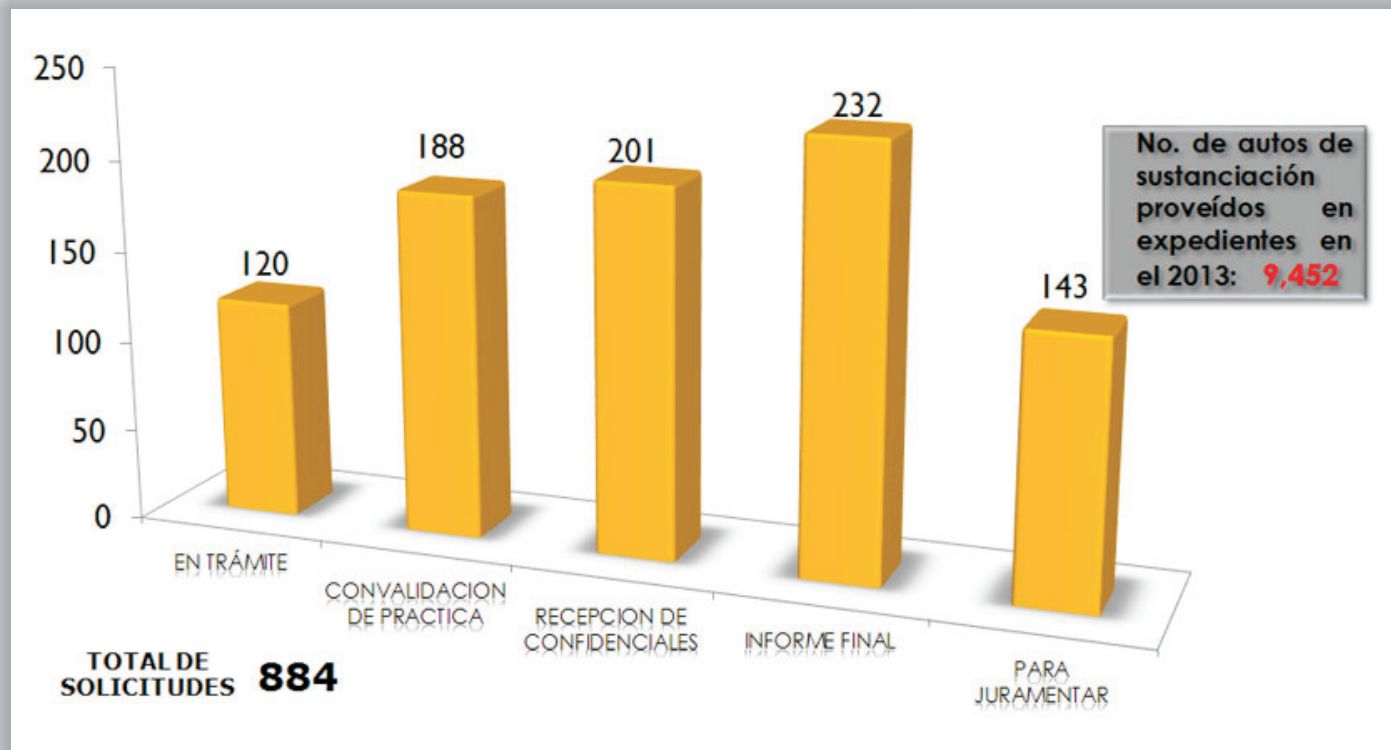




CONSOLIDADO DE SOLICITUDES DE AUTORIZACIÓN Y JURAMENTADOS 2013



SOLICITUDES DE AUTORIZACIÓN DE ABOGADOS EN TRÁMITE



INFORME DE LABORES



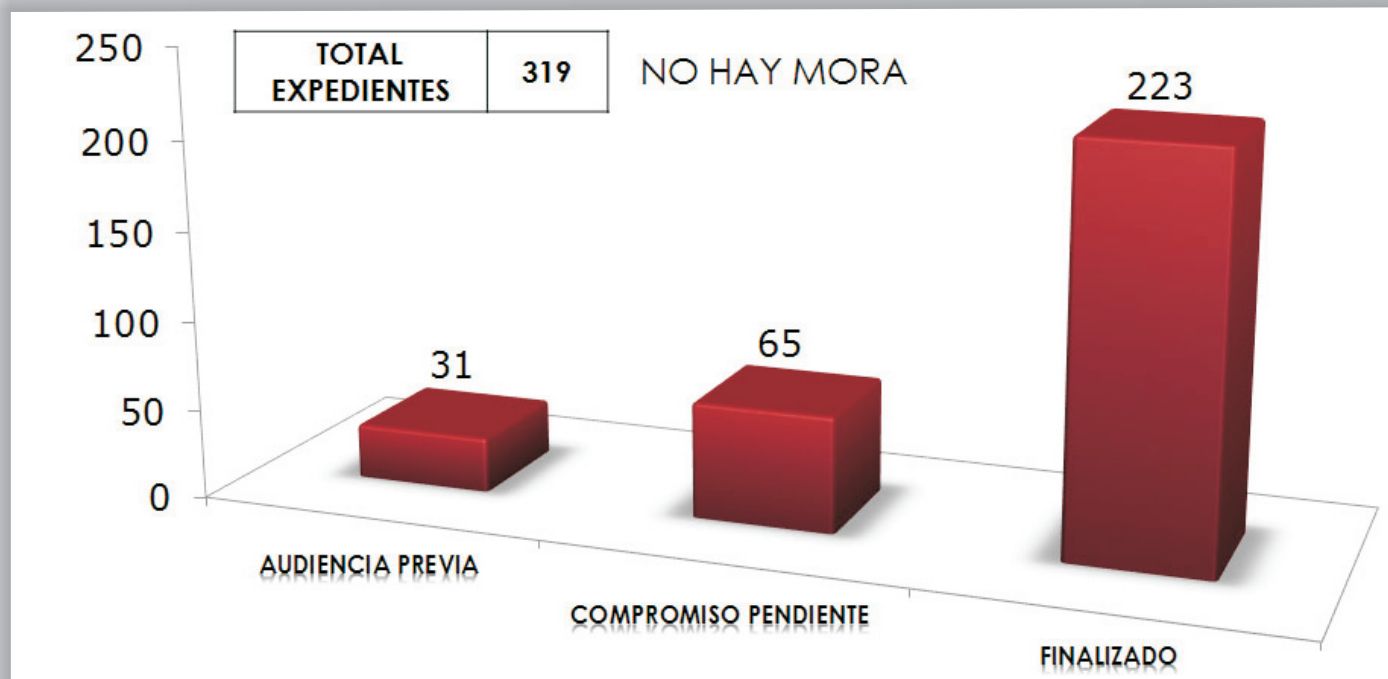
DEPARTAMENTO DE INVESTIGACIÓN PROFESIONAL
CORTE SUPREMA DE JUSTICIA

2013

**PROCESO:
AUDIENCIA PREVIA**



CONSOLIDADO DE AUDIENCIAS PREVIAS EN EL 2013



INFORME DE LABORES



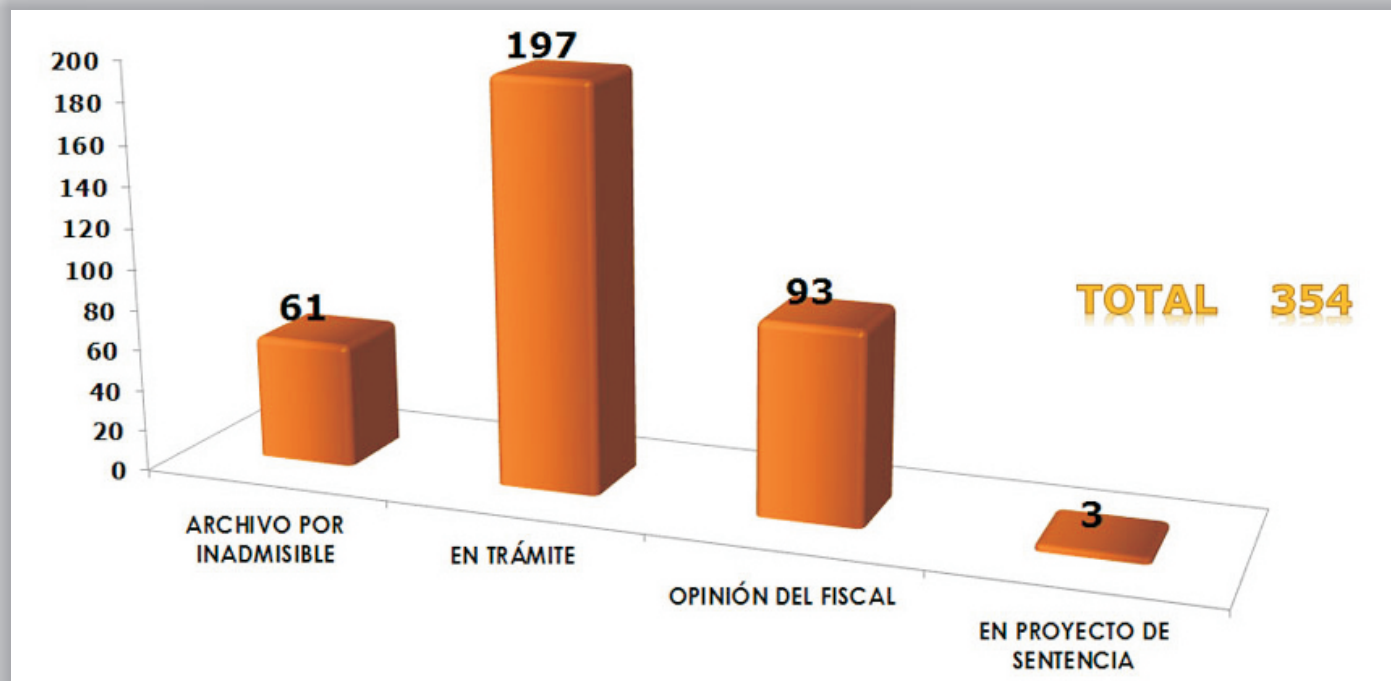
DEPARTAMENTO DE INVESTIGACIÓN PROFESIONAL CORTE SUPREMA DE JUSTICIA

2013

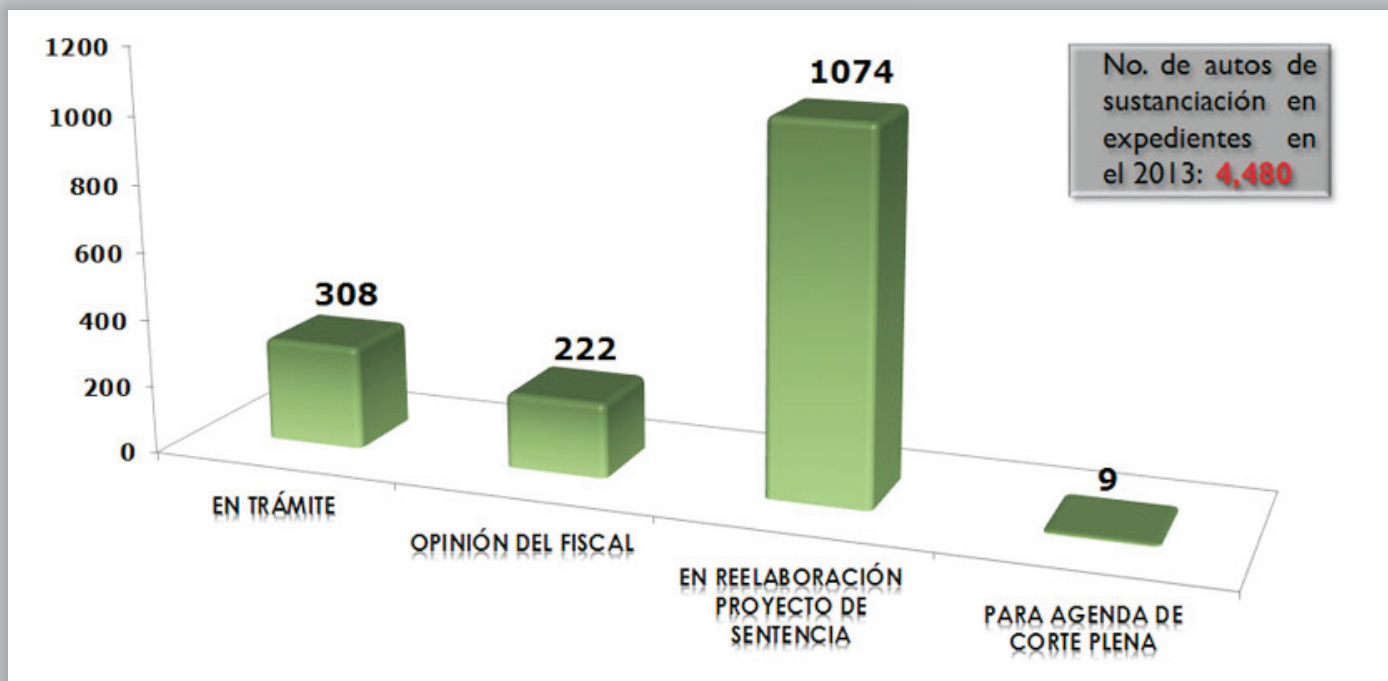
**PROCESO:
INVESTIGACIÓN,
SUSPENSIÓN,
INHABILITACIÓN Y
REHABILITACIÓN DE
ABOGADOS Y NOTARIOS**



CONSOLIDADO DE INFORMATIVOS INGRESADOS EN EL AÑO 2013



TOTAL DE INFORMATIVOS EN TRÁMITE DE AÑOS ANTERIORES: 1,613



TOTAL DE EXPEDIENTES RESUELTOS POR CORTE PLENA EN EL 2013



INFORME DE LABORES



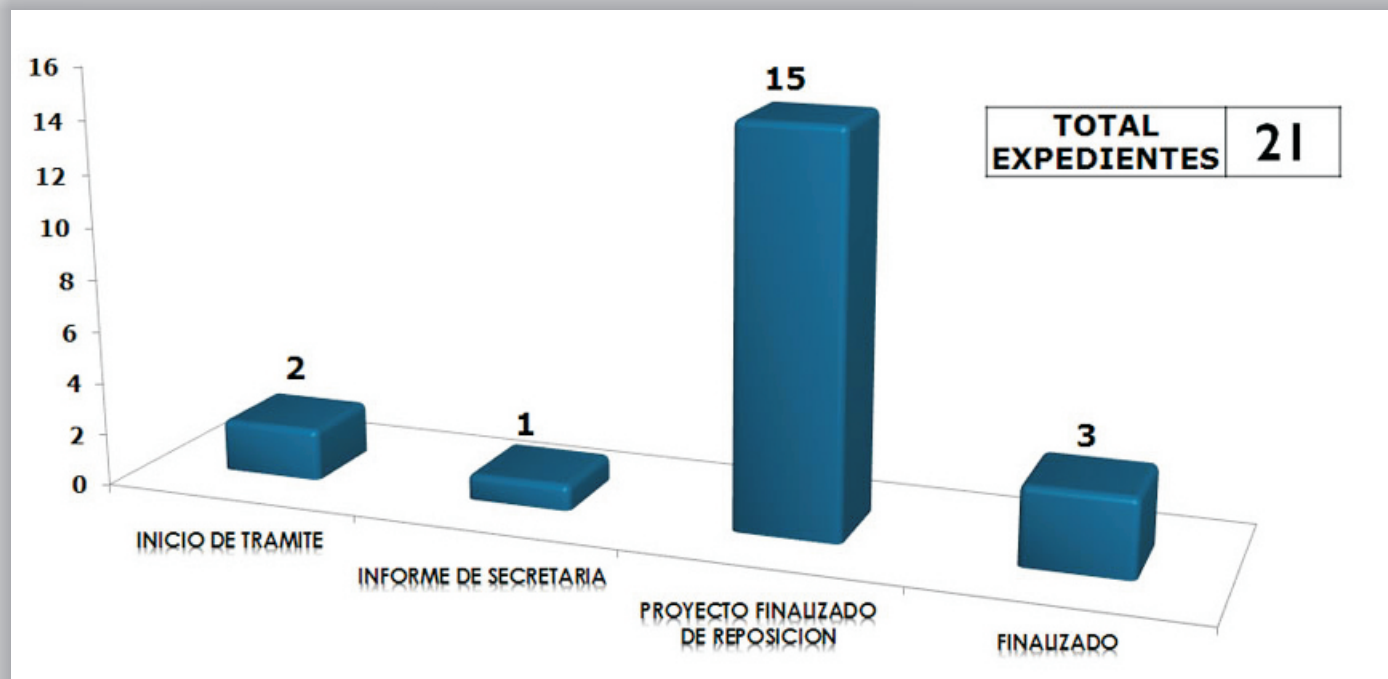
DEPARTAMENTO DE INVESTIGACIÓN PROFESIONAL
CORTE SUPREMA DE JUSTICIA

2013

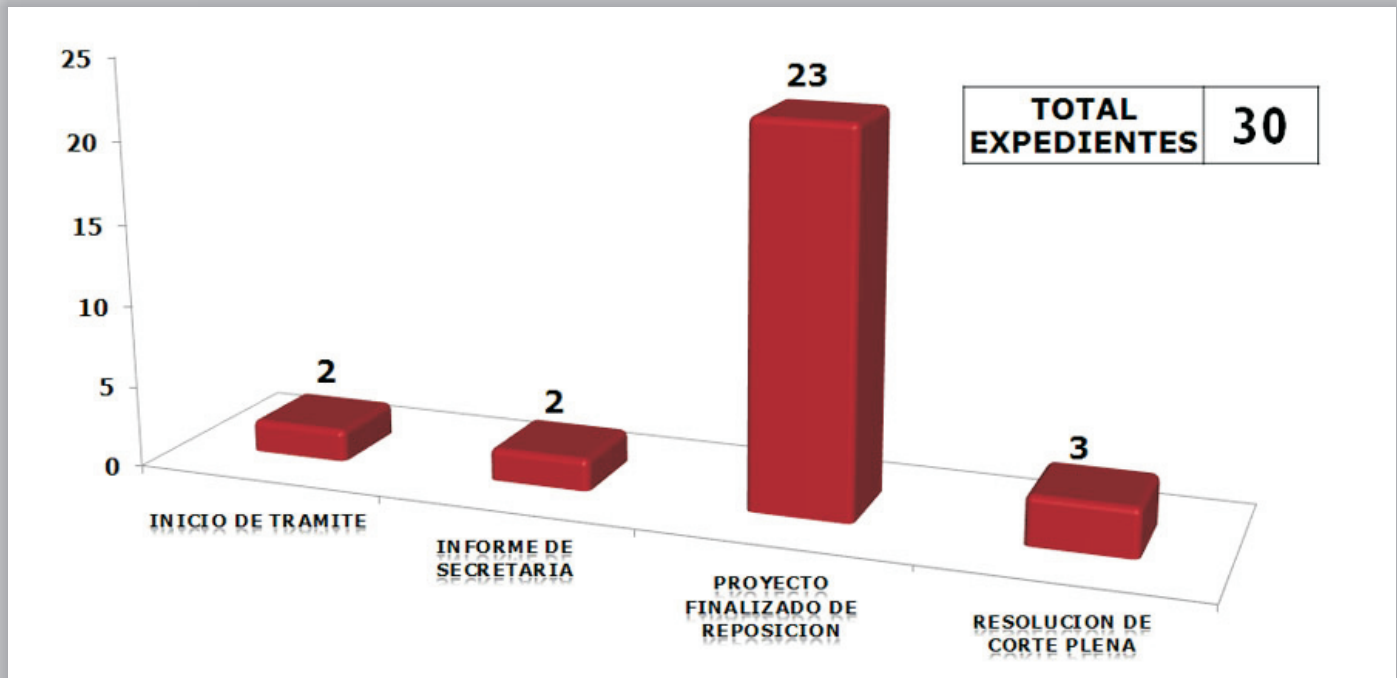
**PROCESO:
REPOSICIÓN DE
PROTOCOLO**



CONSOLIDADO DE SOLICITUDES DE REPOSICIÓN DE PROTOCOLO INGRESADAS EN EL AÑO 2013



TOTAL DE EXPEDIENTES DE REPOSICIÓN DE PROTOCOLO EN TRÁMITE



INFORME DE LABORES



DEPARTAMENTO DE INVESTIGACIÓN PROFESIONAL CORTE SUPREMA DE JUSTICIA

2013

**ACCIONES
ESTRATÉGICAS A
DESARROLLAR
EN EL 2014**



ACCIONES ESTRATÉGICAS A DESARROLLAR EN EL 2014

- Modernizar la Tarjeta de Identificación de Abogados y Notarios.
- Elaborar un programa informático para la comunicación directa con la Secretaría General para agilizar y coordinar el trabajo de ambas dependencias.
- Impulsar los casos de Títulos Irregulares.
- Impulsar la apertura de las regionales de San Miguel y Santa Ana.



INFORME DE LABORES



CORTE SUPREMA DE JUSTICIA 2013





Índice

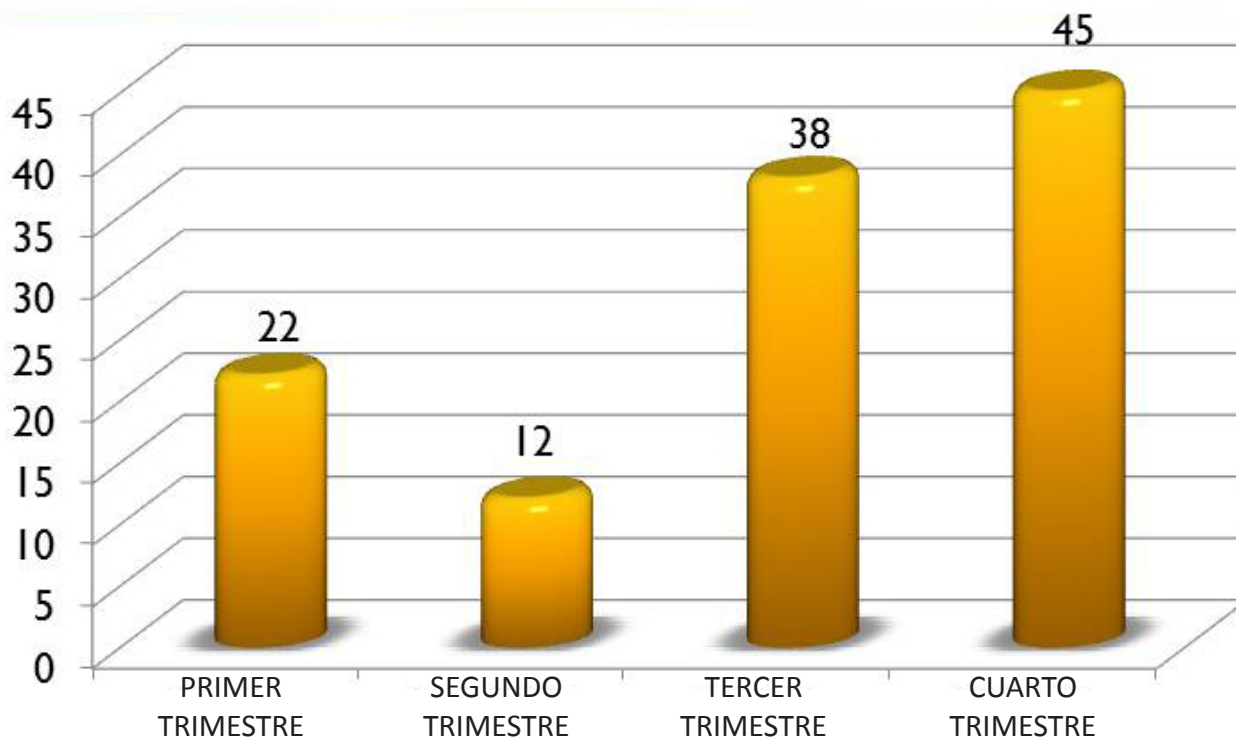
INTRODUCCIÓN	3
VISITAS A TITULARES DE LAS INSTITUCIONES DURANTE EL AÑO 2013	4
TALLERES IMPARTIDOS A INSTITUCIONES DURANTE EL AÑO 2013	5
INFORMES DE CAMBIOS DE SERVIDORES PÚBLICOS EN EL AÑO 2013	6
RECEPCIÓN DE DECLARACIONES E INFORMACIÓN COMPLEMENTARIA EN 2013	7
ANÁLISIS REALIZADOS EN EL AÑO 2013	8
DETALLE DE LOS CUMPLIMIENTOS REALIZADOS EN EL AÑO 2013	9
DECLARACIONES SUBSANADAS RECIBIDAS EN EL AÑO 2013	10
EXPEDIENTES ENVIADOS A CORTE PLENA	11
EXPEDIENTES INICIADOS DURANTE LOS ÚLTIMOS 5 AÑOS	12
ACCIONES ESTRATÉGICAS DESARROLLADAS EN EL AÑO 2013	13
ACCIONES ESTRATÉGICAS DESARROLLADAS EN EL AÑO 2013	14
ACCIONES ESTRATÉGICAS DESARROLLADAS EN EL AÑO 2013	15
ACCIONES ESTRATÉGICAS DESARROLLADAS EN EL AÑO 2013	16

Introducción

La Sección de Probidad es una dependencia de la Corte Suprema de Justicia, a cargo de un jefe que deberá reunir los requisitos para ser juez de primera instancia.

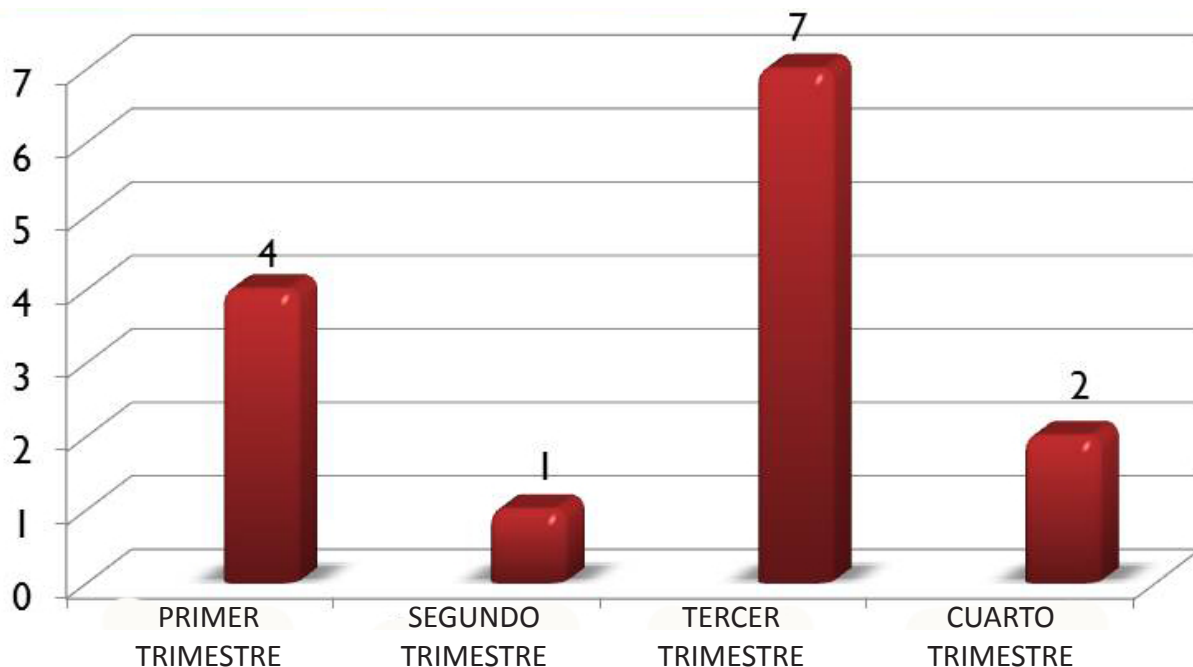
Esta sección le corresponde recibir las declaraciones a que se refiere el art. 3 de la Ley sobre el Enriquecimiento Ilícito de Funcionarios y Empleados Públicos y dar cuenta a la Corte Suprema de Justicia de las infracciones a la obligación que dicha disposición impone; clasificar y guardar en un archivo especial las declaraciones, manteniéndolas en reserva; informar a la Corte Suprema de Justicia cuando del examen de las declaraciones aparecieren indicios de enriquecimiento ilícito contra algún funcionario o empleado público, para los efectos del Art. 9 de la Ley sobre el Enriquecimiento Ilícito de Funcionarios y Empleados Públicos y, las demás que la ley le imponga, estas atribuciones le son conferidas en la Ley Orgánica Judicial Art. 114.

Visitas a titulares de las instituciones durante el año 2013



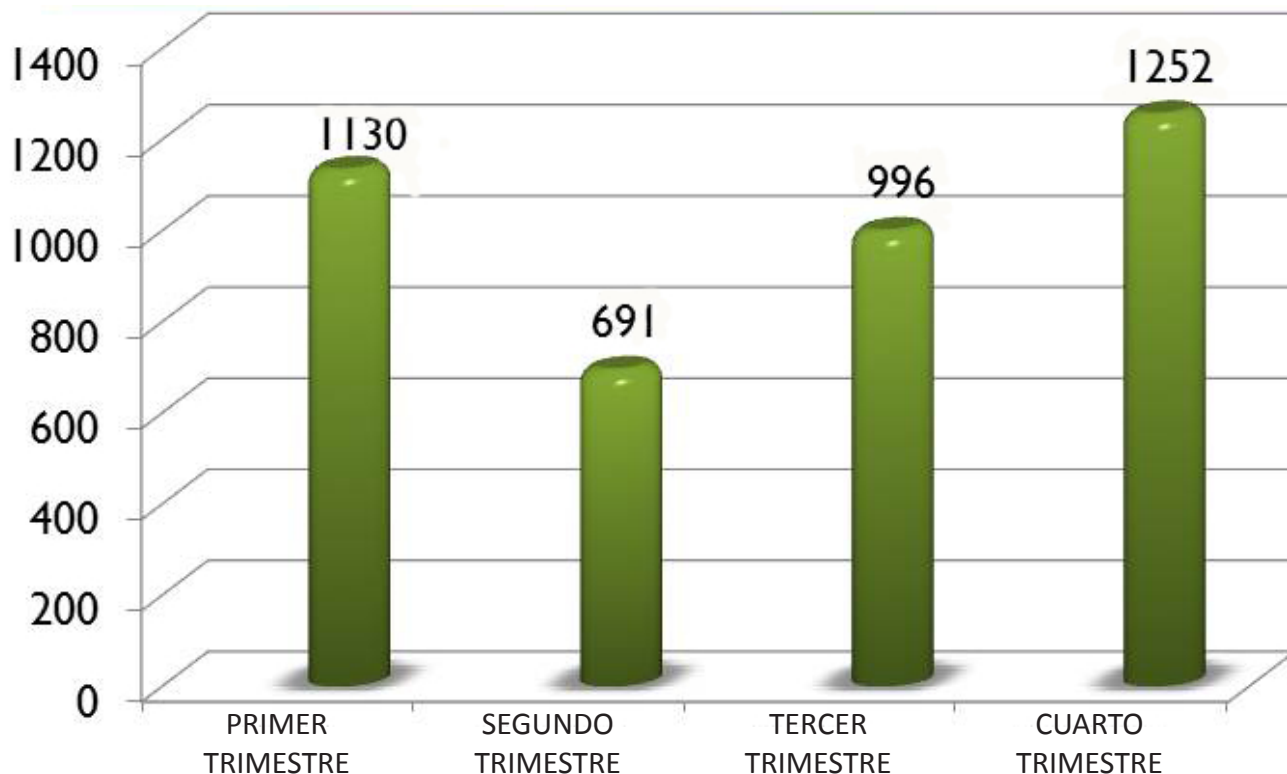
PERÍODO	VISITAS
PRIMER TRIMESTRE	22
SEGUNDO TRIMESTRE	12
TERCER TRIMESTRE	38
CUARTO TRIMESTRE	45
TOTAL	117

Talleres impartidos a instituciones durante el año 2013



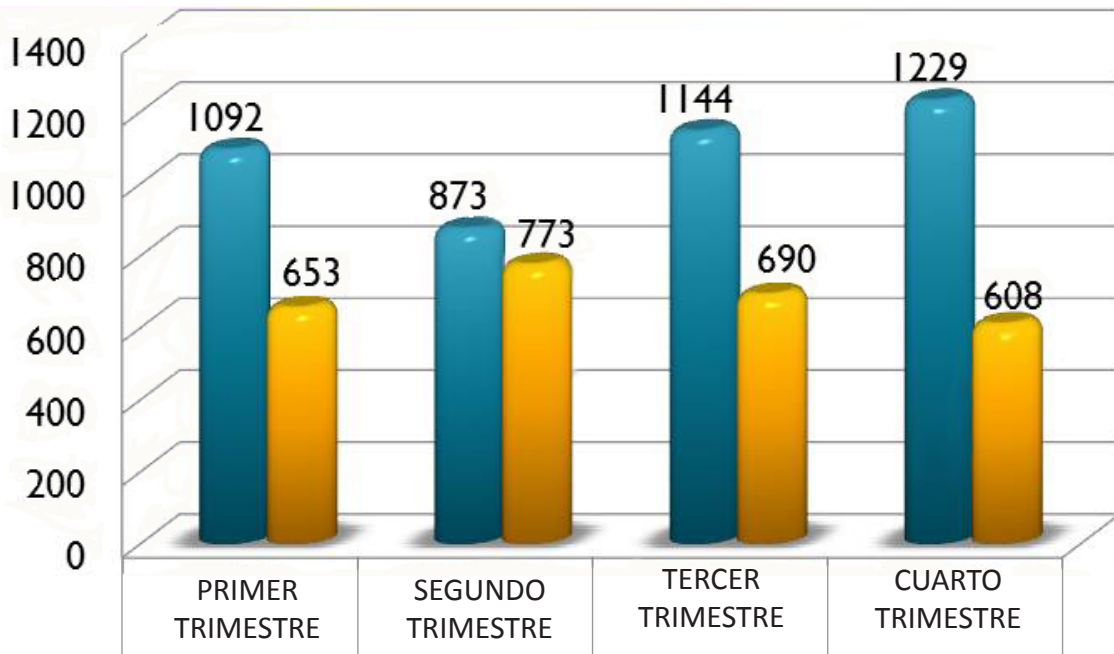
PERÍODO	TALLERES	PARTICIPANTES
PRIMER TRIMESTRE	4	342
SEGUNDO TRIMESTRE	1	10
TERCER TRIMESTRE	7	220
CUARTO TRIMESTRE	2	115
TOTAL	14	687

Informes de cambios de Servidores Públicos en el año 2013



PERÍODO	INFORMES	CAMBIOS FUNCIONARIOS
PRIMER TRIMESTRE	77	1130
SEGUNDO TRIMESTRE	83	691
TERCER TRIMESTRE	83	996
CUARTO TRIMESTRE	96	1252
TOTAL	339	4069

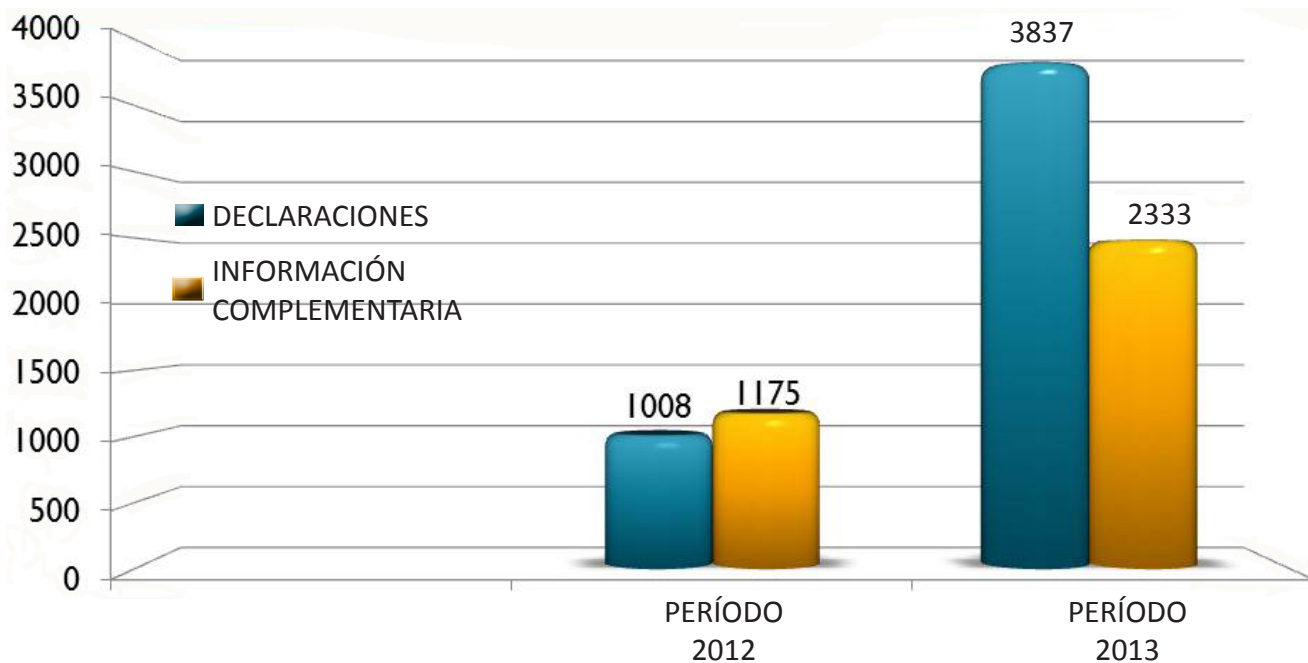
Recepción de declaraciones e información complementaria en 2013



DECLARACIONES	1092	873	1144	1229
INFORMACIÓN COMPLEMENTARIA	653	773	690	608

CONSOLIDADO	TOTAL
DECLARACIONES	4338
INFORMACIÓN COMPLEMENTARIA	2724
TOTAL	7062

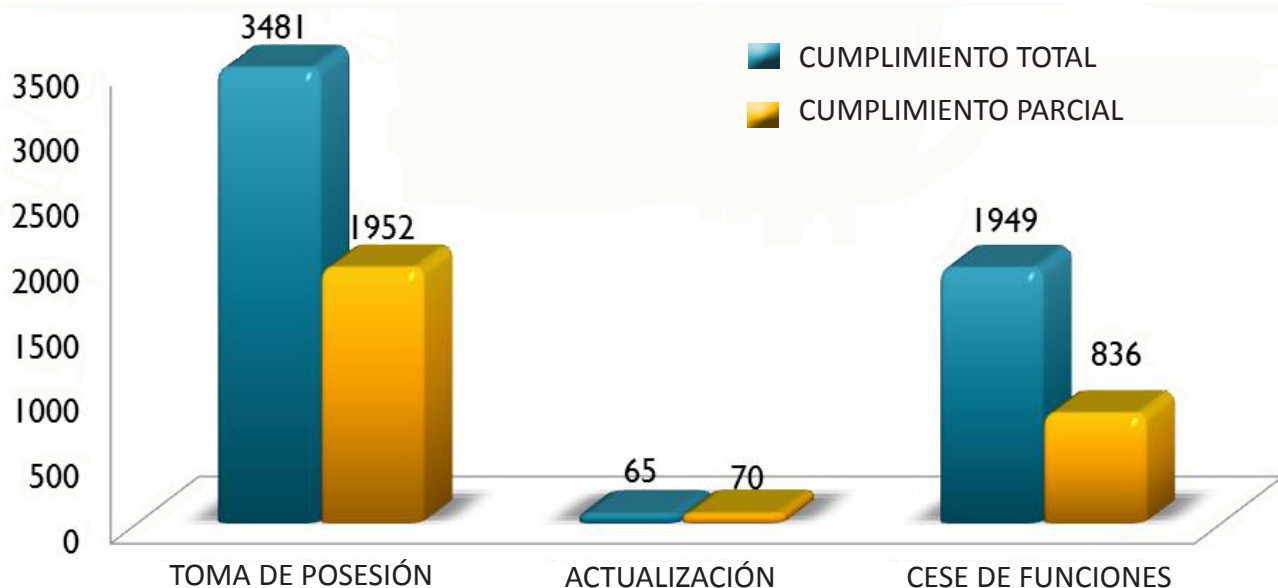
Análisis realizados en el año 2013



CONCEPTO	PERÍODO 2012 (*)	PERÍODO 2013	TOTAL
DECLARACIONES	1008	3837	4845
INFORMACIÓN COMPLEMENTARIA	1175	2333	3508
TOTAL	2183	6170	8353

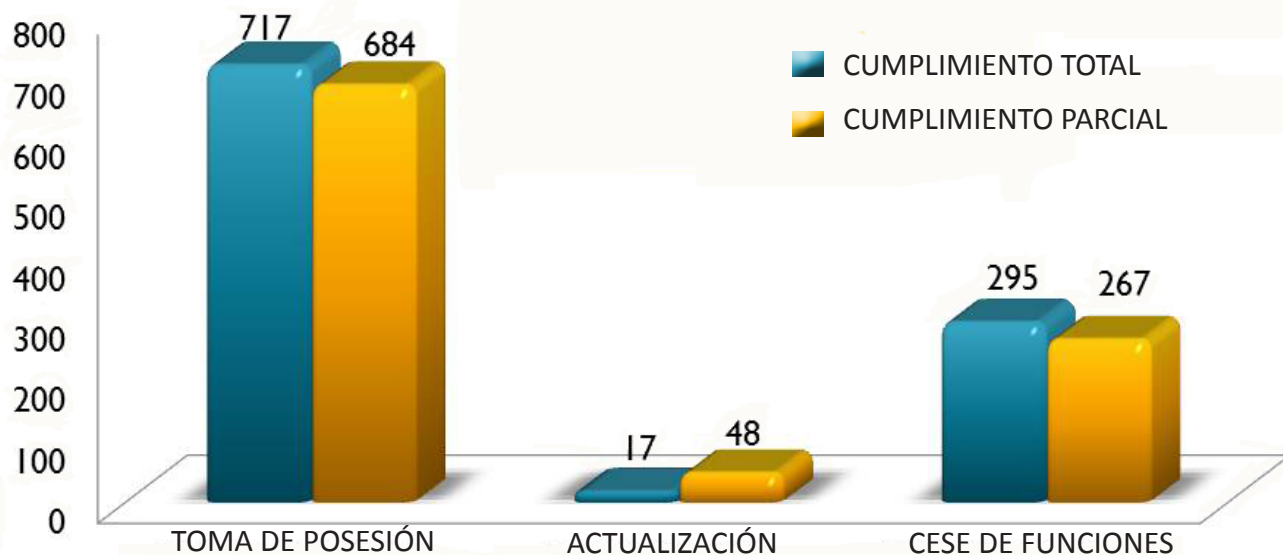
(*) Periodo 2012 es la mora de trabajo con que se inicio en el año 2013

Detalle de los cumplimientos realizados en el año 2013



TIPO DECLARACIÓN	CUMPLIMIENTOS	
	TOTAL	PARCIAL
TOMA DE POSESIÓN	3481	1952
ACTUALIZACIÓN	65	70
CESE DE FUNCIONES	1949	836
TOTAL	5495	2858
TOTAL GENERAL	8353	

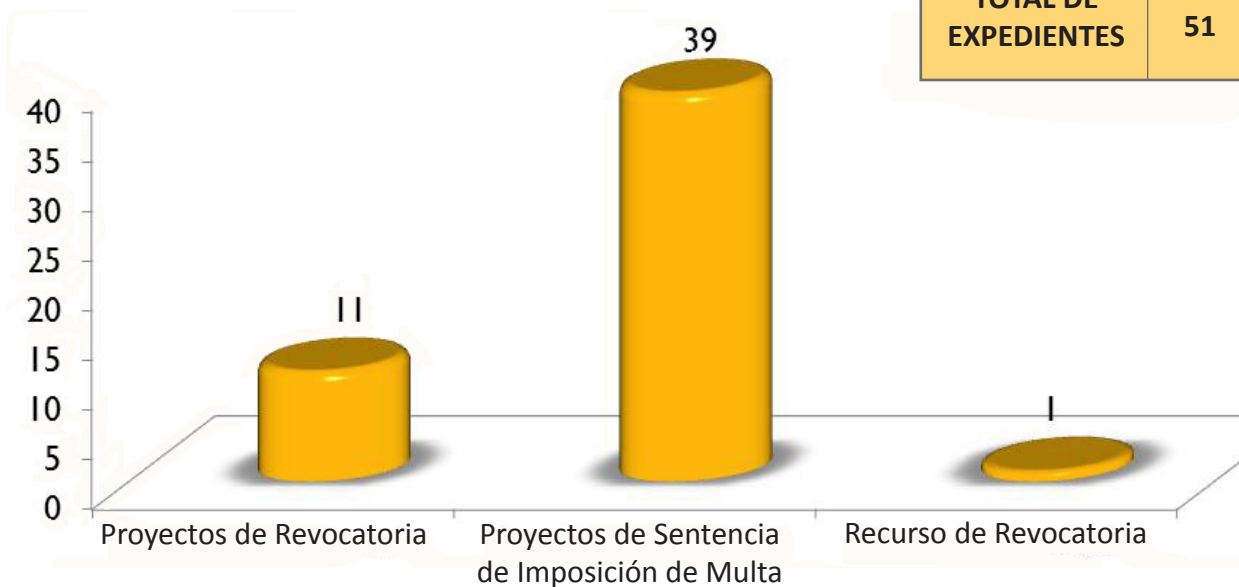
Declaraciones subsanadas recibidas en el año 2013



TIPO DECLARACIÓN	CUMPLIMIENTOS	
	TOTAL	PARCIAL
TOMA DE POSESIÓN	717	684
ACTUALIZACIÓN	17	48
CESE DE FUNCIONES	295	267
TOTAL	1029	999

Expedientes enviados a Corte Plena

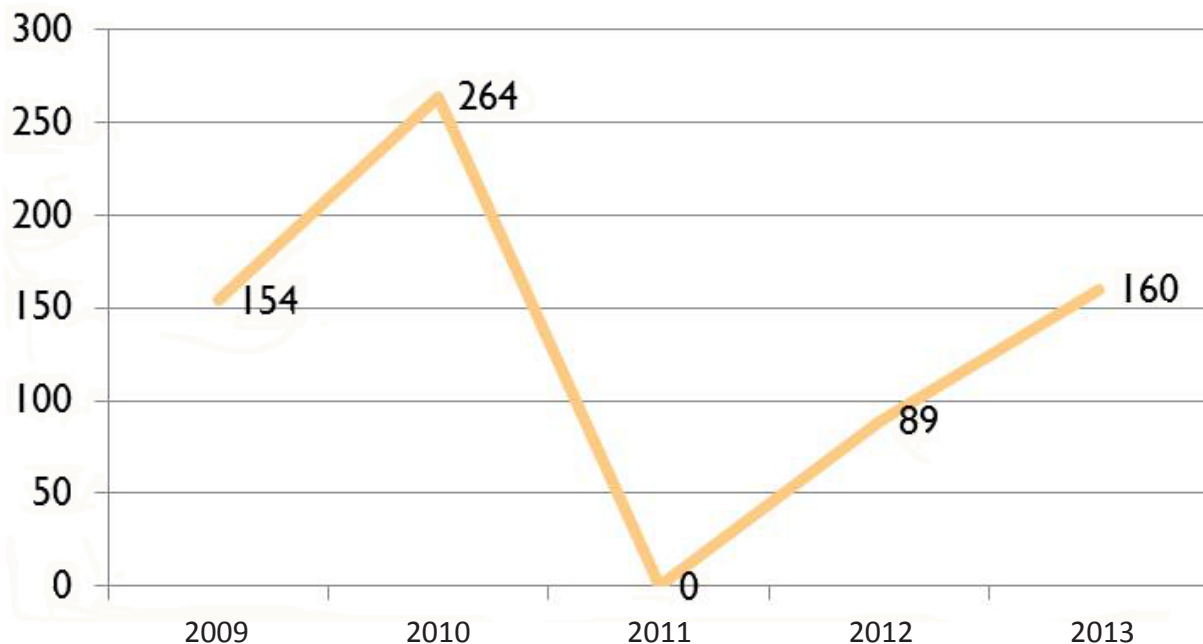
TOTAL DE EXPEDIENTES	51
----------------------	----



Resolución final notificadas: 7 expedientes

Expedientes iniciados durante los últimos 5 años

PROCESOS DE IMPOSICIÓN DE MULTA



AÑO	CANTIDAD
2009	154
2010	264
2011	0
2012	89
2013	160

— PROCESOS DE IMPOSICIÓN DE MULTA

Acciones estratégicas desarrolladas en el año 2013

Publicaciones
Sección de Probidad

"EL FUNCIONARIO PÍCARO PUEDE PONER CUALQUI PATRIMONIO"
Autor: Sergio Arzu, Fecha de Publicación: 08/04/2013

Carlos Pineda, jefe de sección Probidad, Co es la oficina encargada de vigilar la honrrad el papel, es prevenir, detectar y sancionar sobre El Enriquecimiento ilícito de Funcio aprobada en 1995. El jefe de esta oficina pretender perseguir funcionarios corrupto interés en actualizar.Sin embargo, dice, el c datar ...

Estadísticas
Sección de Probidad

Servicios en Línea
Sección de Probidad

TRABAJO REALIZADO DURANTE LOS ÚLTIMOS 12 MESES

Mes	Declaraciones
1	4,500
2	2,000
3	1,000
4	1,500
5	1,000
6	1,500
7	1,000
8	1,000
9	3,500
10	4,000
11	3,000
12	1,500

SAR
Sistema de Actualización de Registro Obligado

DGPM
Sistema de Dignificación de la Declaración Jurada de Patrimonio

Formulario
Formulario de la declaración Jurada de patrimonio

Anexo
Ejemplos de anexos que deben seguir la información.

Página WEB

Un Portal Web actualizado que permite mostrar las labores que realiza la Sección de Probidad y da acceso a la información sobre la legislación actual, instructivos, herramientas informáticas, estadísticas en tiempo real sobre la recepción y análisis de las declaraciones juradas de patrimonio de los funcionarios públicos que pertenecen a cada una de las instituciones y concejos municipales.

Acciones estratégicas desarrolladas en el año 2013

1- Sistema de Digitación de la Declaración Jurada de Patrimonio (DIGIPRO)

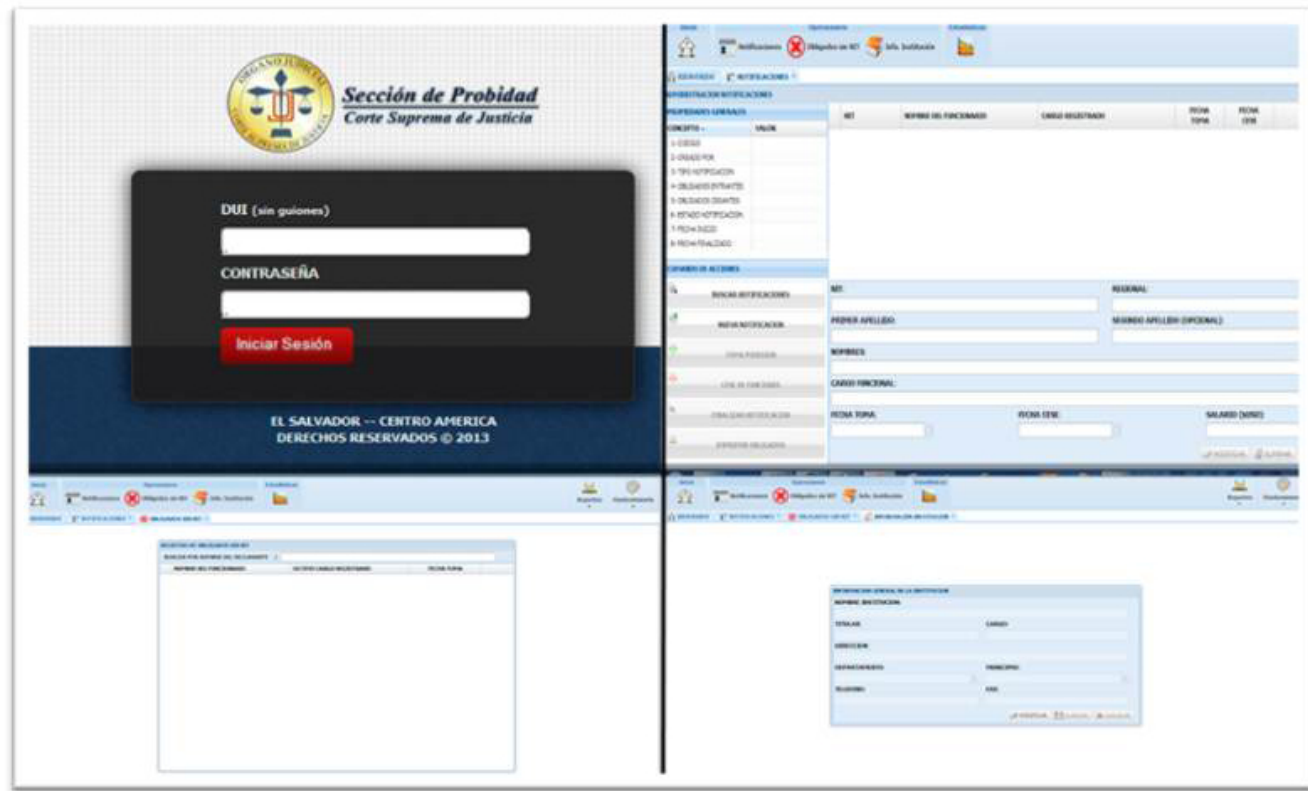
The image displays three screenshots of the DIGIPRO web application interface:

- Top Left:** Registration page titled "¿Eres nuevo? Regístrate!". It features a list of input fields for registration: "Ingresar NIT (9999 99999 999 99)", "Ingresar DNI (99999999 99)", "Ingresar Primer Apellido", "Ingresar Segundo Apellido", "Ingresar Nombre", "Ingresar Correo Electrónico", "Ingresar Contraseña", and "Repetir Contraseña". A red warning message states: "La contraseña debe tener un carácter de mayúscula y un número." Buttons for "REGISTRAR USUARIO" and "VINCULAR" are at the bottom.
- Top Right:** "Información Personal y Grupo Familiar" page. It shows a form for "Paso 1: Información Personal" and "Paso 2: Información Grupo Familiar". Fields include: "Número N.I.T.", "Número D.U.I.", "Correo Electrónico", "Primer Apellido", "Segundo Apellido", "Nombre", "Estado Familiar", "Tipo de Soltero", "Número de Teléfono", "Extensión", "Dirección", "Residencia", "Edad actual", and "Profesión". A "GUARDAR" button is in the bottom right.
- Bottom Left:** "Digitar Cifras Patrimoniales" page. It includes a sidebar with navigation options like "Información General", "Propiedades Inmuebles", "Cuentas Bancarias", "Declaraciones Digitales (Patrimoniales)", "Declaraciones Patrimoniales (Declaración)", "Declaraciones Inmuebles de Propiedad", "Activos", "Bienes de Superficie", and "Inmuebles Construidos". The main content area has a numbered step "1" and instructions: "Instrucciones para el ingreso de las cifras patrimoniales" and "LEER LAS SIGUIENTES INSTRUCCIONES ANTES DE INICIAR." It lists three instructions regarding the declaration process and steps.
- Bottom Right:** "Digitar Cifras Patrimoniales" page showing a summary table titled "CIFRAS PATRIMONIALES". The table has columns for "DESCRIPCIÓN", "DECLARANTE", "GRUPO FAMILIAR (Cónyuge e hijos)", and "TOTAL GENERAL". The rows are:

	DECLARANTE	GRUPO FAMILIAR (Cónyuge e hijos)	TOTAL GENERAL
ACTIVOS			
1	Dinero en caja, efectivo o giro	\$0.00	\$0.00
2	Bienes muebles	\$0.00	\$0.00
3	Bienes inmuebles	\$0.00	\$0.00
4	Cuentas por cobrar	\$0.00	\$0.00
5	Otros activos e inversiones	\$0.00	\$0.00
TOTAL ACTIVOS	\$0.00	\$0.00	\$0.00
PASIVO			

Acciones estratégicas desarrolladas en el año 2013

2- Sistema de Actualización del Registro de Obligado (SARO)



The image displays two screenshots of the SARO (Sistema de Actualización del Registro de Obligado) web application. The left screenshot shows the login page for the 'Sección de Probidad Corte Suprema de Justicia'. It features a dark login box with fields for 'DUI (sin guiones)' and 'CONTRASEÑA', and a red 'Iniciar Sesión' button. The footer of the page reads 'EL SALVADOR -- CENTRO AMERICA DERECHOS RESERVADOS © 2013'. The right screenshot shows the user registration form, which includes a table of 'PROFESIONES O ACTIVIDADES' and a form with fields for 'NOMBRE', 'PATER APELLIDO', 'MATER APELLIDO (OPCIONAL)', 'NOMBRES', 'CATEGORÍA PROFESIONAL', 'FORMA TÍTULO', 'FORMA TÍTULO', and 'SALARIO (MENS)'. The interface is in Spanish and includes a navigation menu at the top.

Acciones estratégicas a desarrollar en el año 2014

1

Digitalizar las declaraciones recibidas desde el año 1990 hasta 1999 (12615 declaraciones).

Creación de un sistema integrado de las diferentes actividades que se realizan en la Sección de Probidad: registro de obligado, análisis y seguimiento de la declaración e imposición de multas.

2



DIRECCIÓN DE COMUNICACIONES Y RELACIONES PÚBLICAS
CORTE SUPREMA DE JUSTICIA
ENERO 2014

INFORME DE LABORES



DEPARTAMENTO DE INVESTIGACIÓN JUDICIAL CORTE SUPREMA DE JUSTICIA

2013

**DATOS ESTADÍSTICOS DE
DENUNCIAS E INFORMATIVOS
DISCIPLINARIOS DEL AÑO 2013
Y PENDIENTES DE AÑOS
ANTERIORES HASTA EL 31
DICIEMBRE 2012.**





ANTECEDENTES

El Departamento de Investigación Judicial (DIJ), creado por la Corte Suprema de Justicia por medio de Acuerdo de Corte Plena número 85 Bis-2 del tres de febrero de mil novecientos noventa y cinco; es la dependencia de la Corte Suprema de Justicia encargada de instruir el procedimiento administrativo disciplinario que señala la Ley de la Carrera Judicial, respetando todas las garantías constitucionales del debido proceso a los funcionarios judiciales investigados.

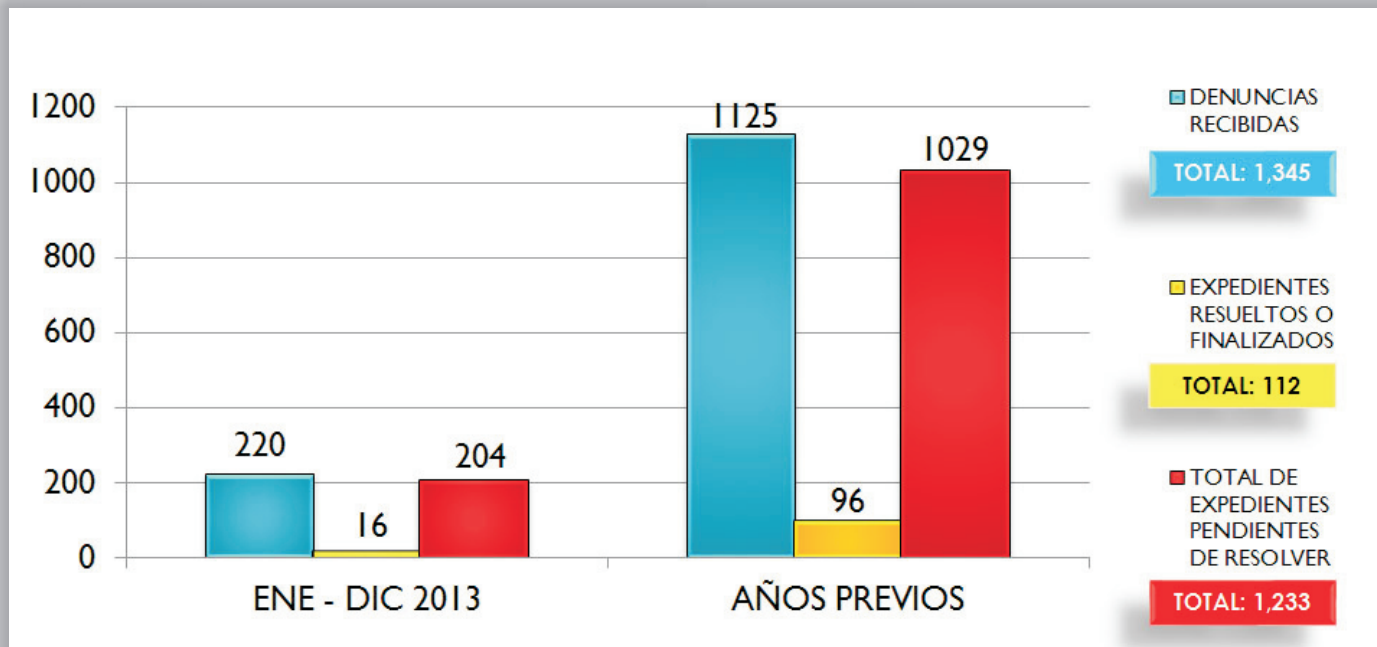
ETAPAS DEL PROCEDIMIENTO

Etapa inicial: inicia con la denuncia interpuesta por el interesado o de oficio, se realiza una auditoría al expediente in situ y concluye con el auto de Presidencia de omisión o apertura de informativo para investigar al denunciado.

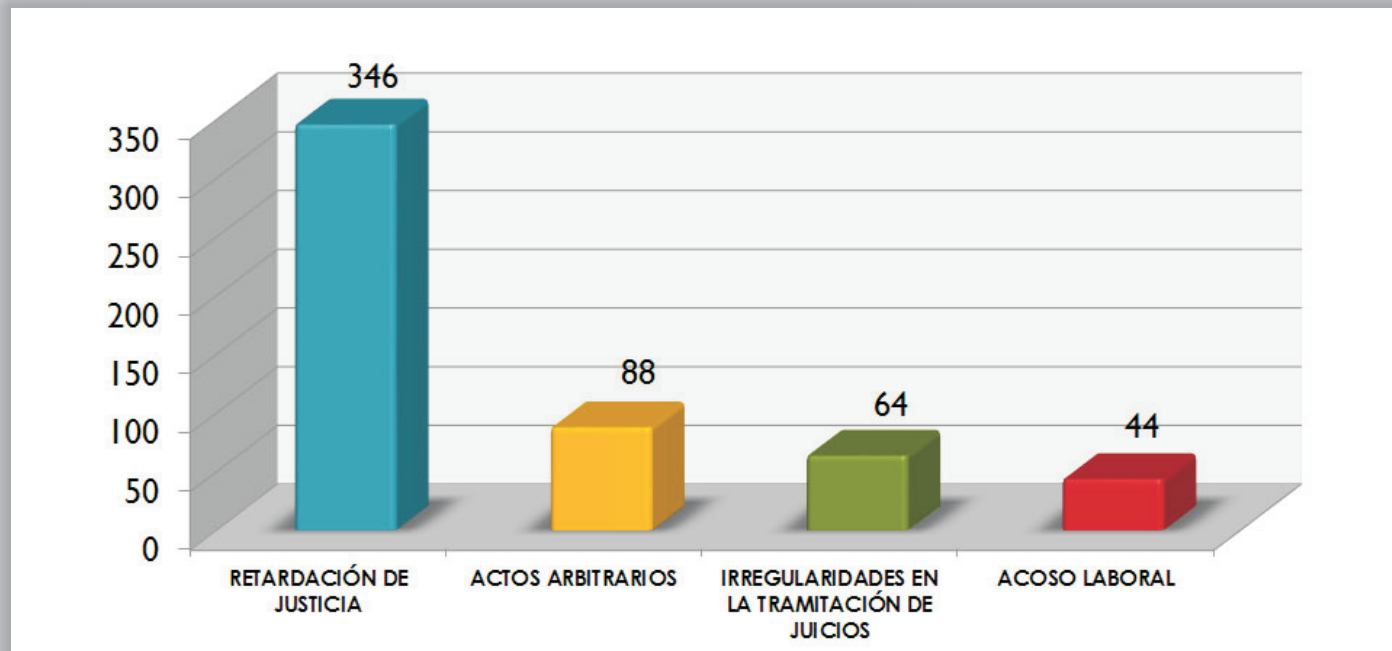
Etapa de investigación: inicia con el auto de Presidencia que ordena la apertura de informativo en contra del denunciado, dándole audiencia al mismo, contiene un plazo probatorio de quince días y culmina con la resolución final emitida por Corte Plena.

Etapa recursiva: si el funcionario judicial no está de acuerdo con la resolución de suspensión o remoción emitida por Corte Plena puede interponer el recurso de revocatoria, establecido en la Ley de la Carrera Judicial.

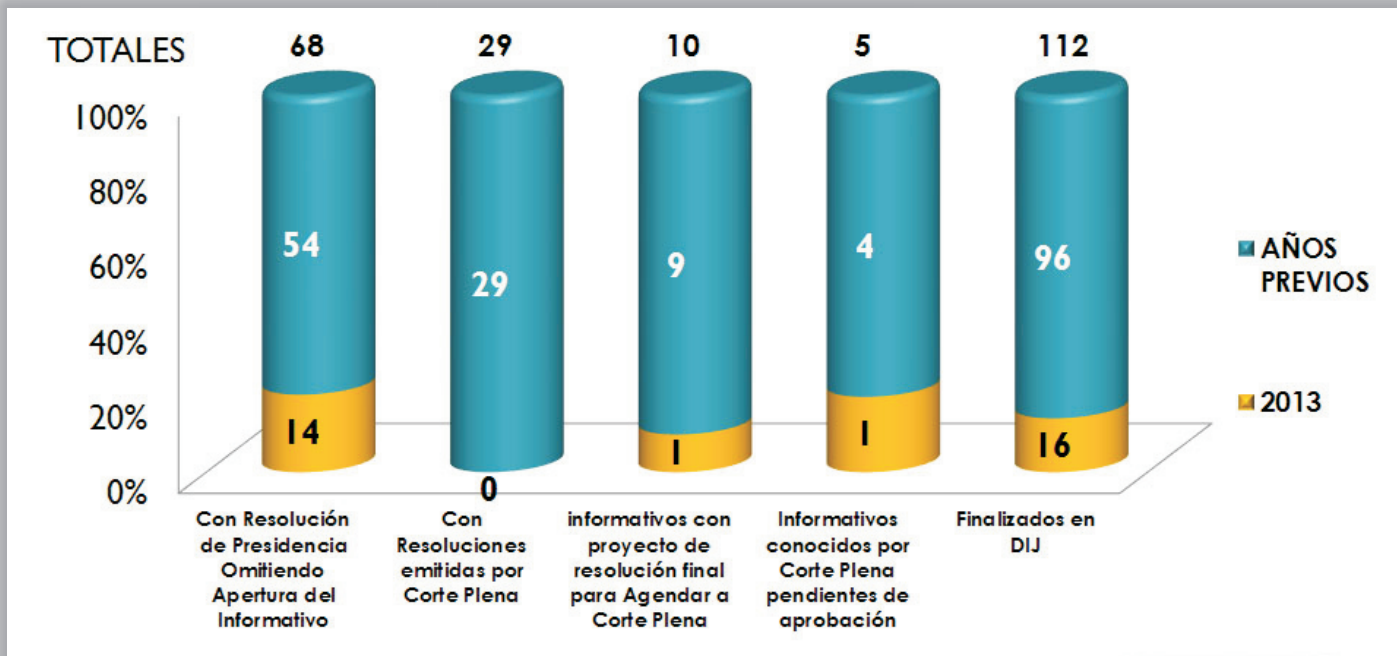
DENUNCIAS RECIBIDAS, EXPEDIENTES RESUELTOS Y PENDIENTES DE RESOLVER



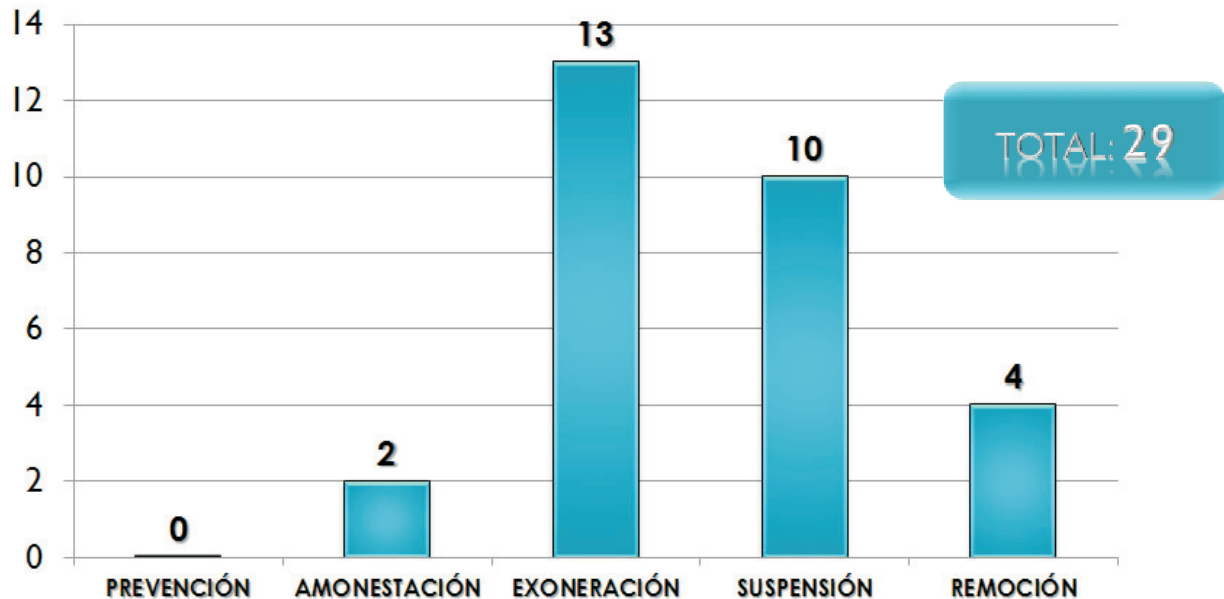
CAUSAS MÁS FRECUENTES DE DENUNCIA



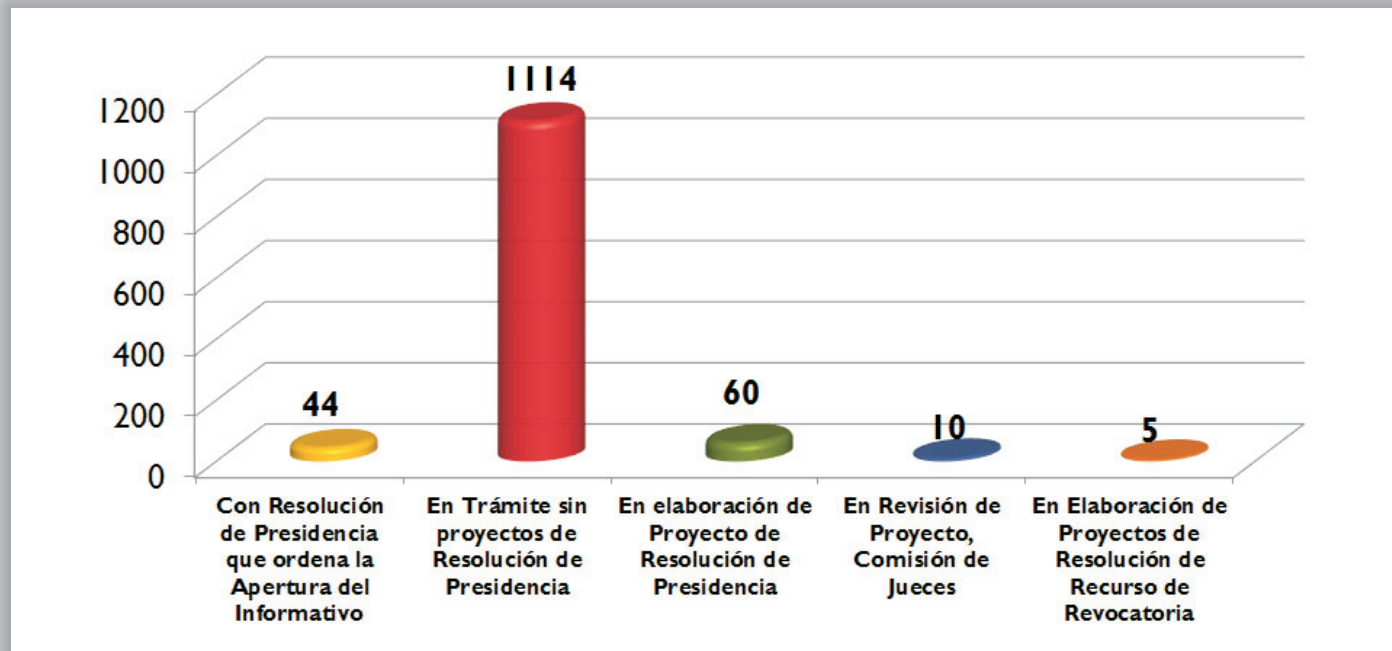
TIPOS DE RESOLUCIÓN QUE HAN FINALIZADO EL EXPEDIENTE



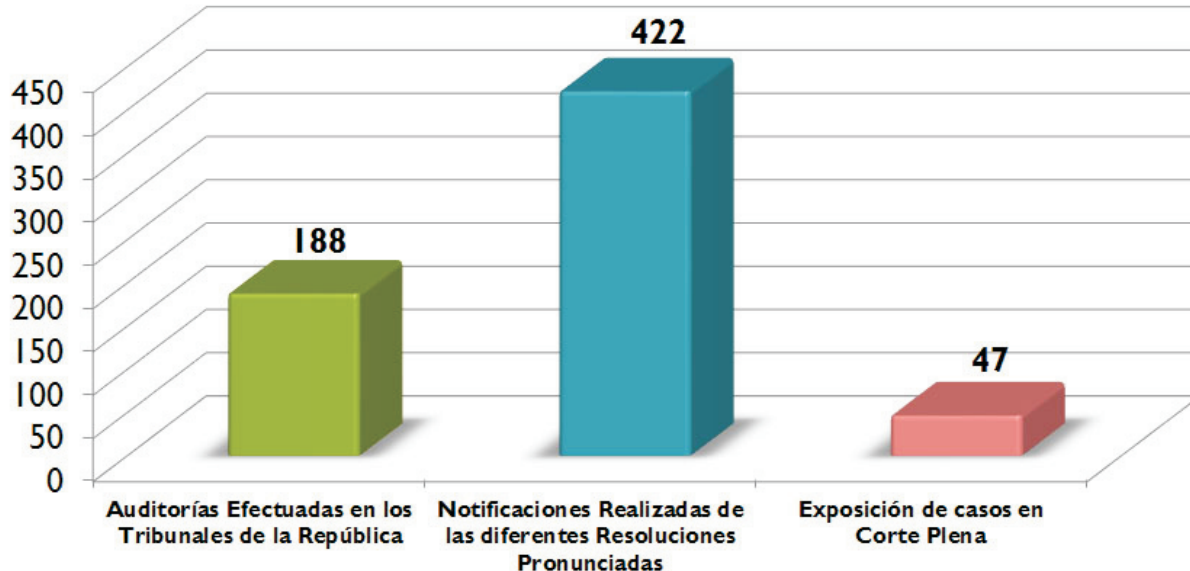
TIPOS DE SANCIÓN IMPUESTAS DURANTE EL AÑO 2013 POR CORTE PLENA



EXPEDIENTES EN TRÁMITE Y ETAPA RECURSIVA



OTRAS ACTIVIDADES REALIZADAS POR EL DIJ



INFORME DE LABORES



CORTE SUPREMA DE JUSTICIA

2013

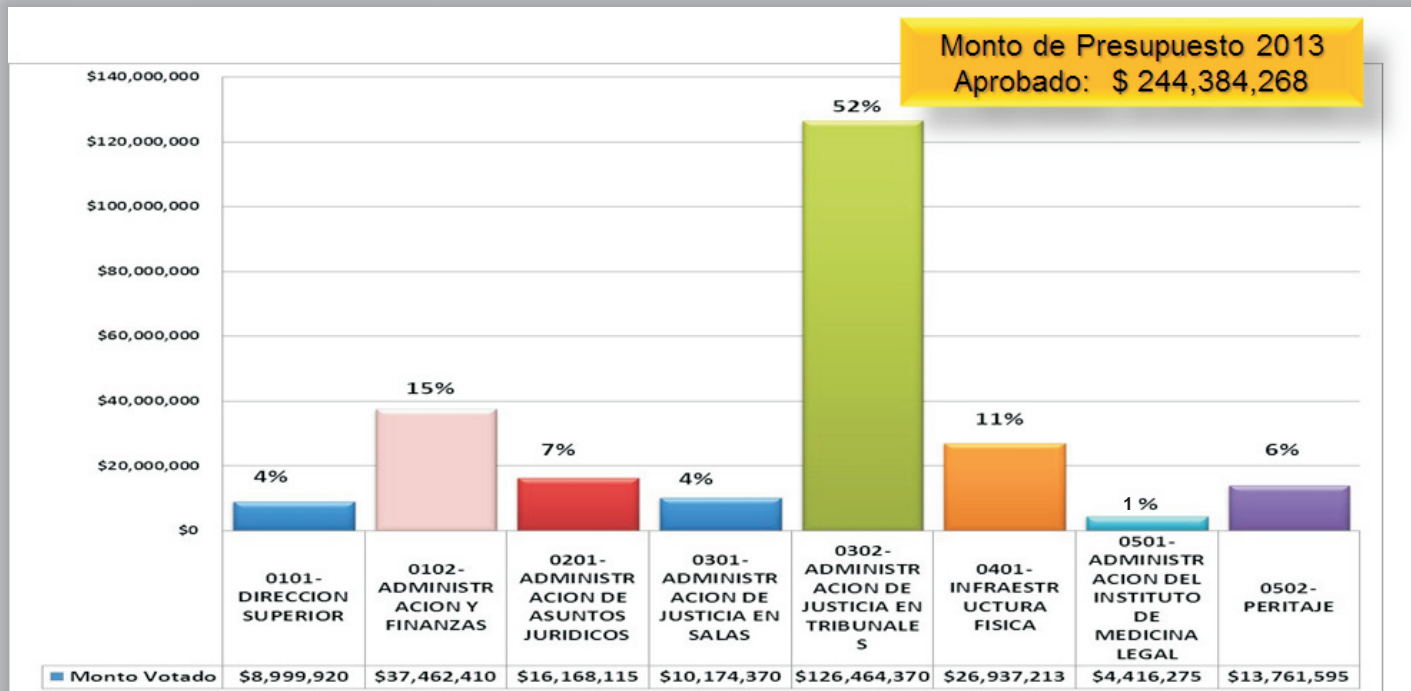
**GERENCIA GENERAL DE
ADMINISTRACIÓN Y
FINANZAS**

**EJECUCIÓN
PRESUPUESTARIA
EJERCICIO 2013**

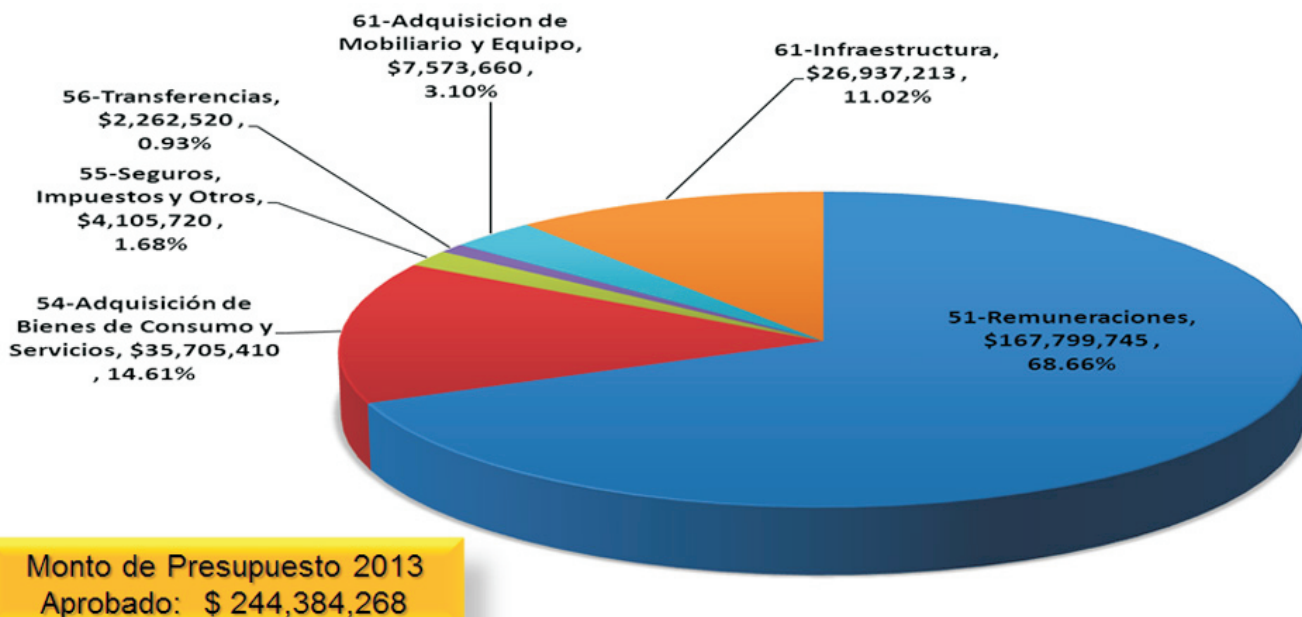




COMPOSICIÓN DEL PRESUPUESTO 2013 POR UNIDAD PRESUPUESTARIA Y LÍNEA DE TRABAJO



COMPOSICIÓN DEL PRESUPUESTO 2013 POR RUBRO DE AGRUPACIÓN

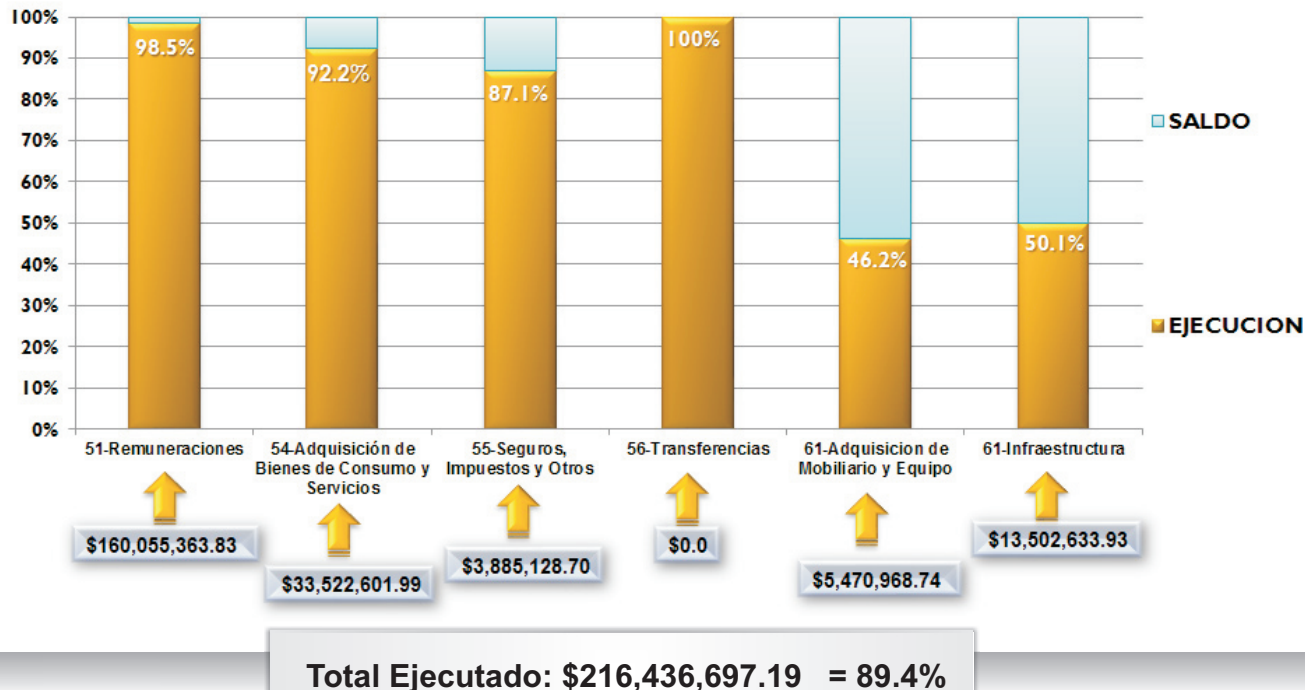




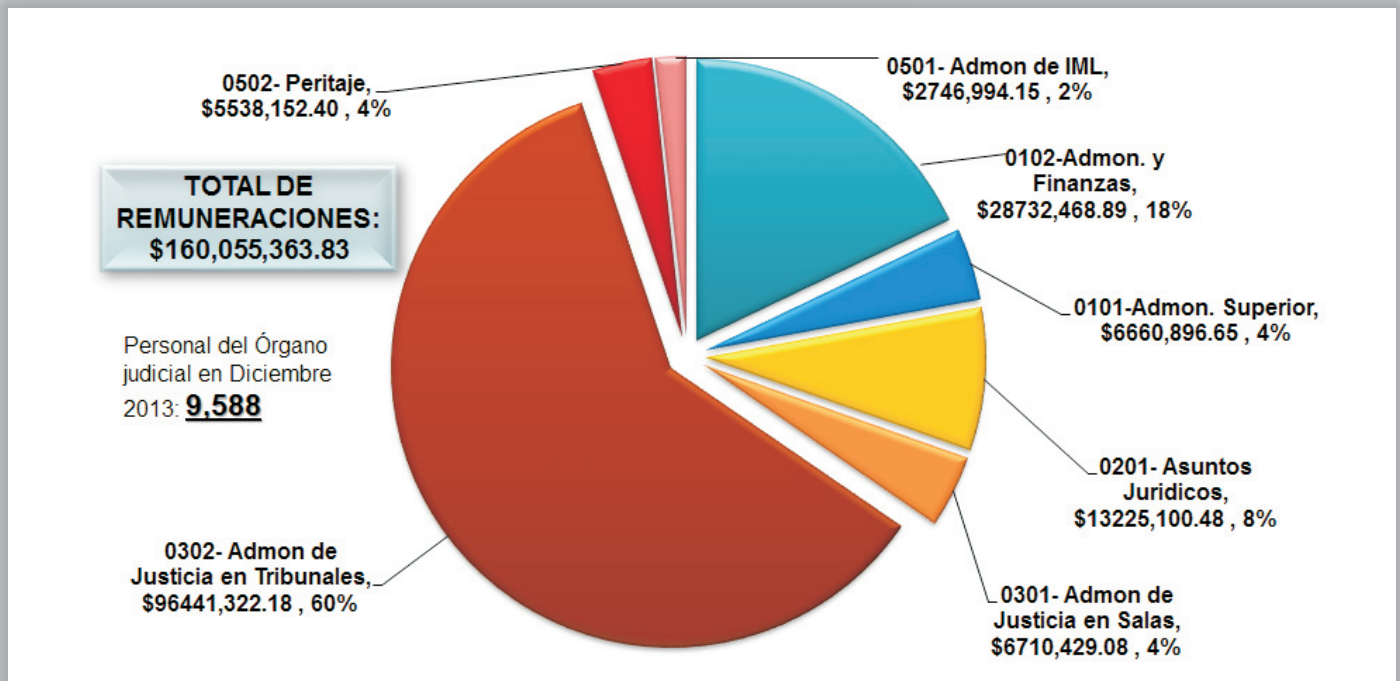
PROGRAMACIÓN ANUAL DE INVERSIÓN 2013

N° de Proyecto	Nombre de Proyecto	ASIGNACIÓN VOTADA
<u>3243</u>	Construcción Centro Judicial Integrado de Santa Tecla.	\$ 6,937,213
<u>3385</u>	Remodelación y Ampliación del Centro Judicial integrado de Apopa, San Salvador.	\$ 2,000,000
<u>3831</u>	Construcción Centro Judicial Integrado de La Unión.	\$ 7,000,000
<u>4225</u>	Construcción de Estacionamiento anexo al Centro Judicial Integrado Penal Dr. Isidro Menéndez, San Salvador.	\$ 2,000,000
<u>4344</u>	Construcción de Centro Judicial Integrado de Segunda Instancia, San Salvador.	\$ 6,000,000
<u>5828</u>	Remodelaciones, Ampliaciones y Mejoras de la Infraestructura Institucional del Órgano Judicial a Nivel Nacional, Año 2013.	\$ 3,000,000
Total 0401-Infraestructura Física:		\$ 26,937,213

EDUCACIÓN PRESUPUESTARIA 2013 (POR RUBRO DE AGRUPACIÓN)



EJECUCIÓN PRESUPUESTARIA 2013 (REMUNERACIONES)



EJECUCIÓN PRESUPUESTARIA 2013 (ADQUISICIÓN DE BIENES Y SERVICIOS)

Reactivos Químicos Para IML: \$1,051,356.35



Convenio con PNC: \$4,176,261.46



Servicios Básicos

(Agua, Energía Eléctrica, Telefonía, conectividad):

\$8,742,528.83



Luz



Agua



Teléfono



Internet

EJECUCIÓN PRESUPUESTARIA 2013 (ADQUISICIÓN DE BIENES Y SERVICIOS)

EJEMPLOS DE CAPACITACIONES :

- Intervención Judicial en la Protección Integral de la Niñez y adolescencia.
- Tendencias y Desafíos Jurídicos del Derecho Ambiental.
- Programa de Crecimiento Personal.
- Principios y Régimen de Audiencias en el Proceso Civil y Mercantil.
- Alcances e Interpretación del Peritaje Forense.
- Aplicación de la Ley Especial de Protección a Víctimas y Testigos.
- Argumentación y Fundamentación de las Sentencias.
- Diplomado en Derecho y Política Ambiental Aplicado.
- Diplomado en Gestión Administrativa.
- Gestión de Proyectos.
- Habilidades del Auditor.
- Papeles de Trabajo de Auditoría Gubernamental.
- Construcción, Interpretación y Manejo de Indicadores.
- Deberes y Derechos de los Servidores Públicos.
- El Derecho de Acceso a La Información y La Rendición de Cuentas Como Mecanismos de Control de la Gestión Pública.

54505- Servicios de Capacitación

(Personal Administrativo y Jurídico)

\$249,242.17

**0302- Admón. de Justicia en
Tribunales, \$108,030.55 , 43%**



EJECUCIÓN PRESUPUESTARIA 2013 (ADQUISICIÓN DE BIENES Y SERVICIOS)

Equipos Médicos y de Laboratorios Para IML \$1,311,745.76

Equipos de larga Data, para
Identificación de Cadáver
Putrefactos por medio de ADN



EJECUCIÓN PRESUPUESTARIA 2013

Ejecución en Rubro 61-Adquisición de Mobiliario y Equipo

61403- Derechos de Propiedad Intelectual
(Adquisición de Licencias y Software)

\$1,350,828.25



Lotus Notes



Base de Datos, Ofimáticos, Antivirus,
Seguridad, etc.

EJECUCIÓN PRESUPUESTARIA 2013 (ADQUISICIÓN DE MOBILIARIO Y EQUIPO)

61104- Equipos Informáticos
(Adquisición de Computadoras y Servidores)


\$645,005.72



EJECUCIÓN PRESUPUESTARIA 2013

Inversión en Infraestructura

DISTRIBUCION	MONTO	%
DEPARTAMENTO DE SANTA ANA	\$ 32,397.38	0.24%
DEPARTAMENTO DE SONSONATE	\$ 4,014.40	0.03%
DEPARTAMENTO DE SAN SALVADOR	\$ 6,015,379.45	44.55%
DEPARTAMENTO DE LA LIBERTAD	\$ 7,327,799.17	54.27%
DEPARTAMENTO DE SAN VICENTE	\$ 5,334.73	0.04%
DEPARTAMENTO DE CHALATENANGO	\$ 20,015.72	0.15%
DEPARTAMENTO DE SAN MIGUEL	\$ 52,368.88	0.39%
DEPARTAMENTO DE USulután	\$ 40,885.15	0.30%
DEPARTAMENTO DE MORAZÁN	\$ 1,388.06	0.01%
DEPARTAMENTO DE LA UNIÓN	\$ 3,050.99	0.02%
TOTAL EJECUTADO	\$ 13,502,633.93	100.00%



EJECUCIÓN PRESUPUESTARIA 2013

Distribución Por PROYECTO de Infraestructura

NOMBRE PROYECTO	MONTO PRESUPUESTADO	EJECUCION 2013	
		MONTO	%
3243-Construcción Centro Judicial Integrado de Santa Tecla	\$6,937,213	\$6,937,213.00	100.0%
3385-Construcción Centro Judicial Integrado de Apopa, San Salvador	\$2,000,000	\$24,763.76	1.2%
3831-Construcción del Centro Judicial Integrado de la Unión.	\$7,000,000	\$0.00	0.0%
4225-Construcción de Estacionamiento Anexo al Centro Judicial Integrado Penal Dr. Isidro Menéndez	\$2,000,000	\$0.00	0.0%
4344-Construcción del Centro Judicial Integrado de 2a. Instancia, San Salvador	\$6,000,000	\$5,999,922.52	100.0%
5828-Remod, Ampliaciones y Mejoras de la Infraestructura Institucional del Órgano Judicial a Nivel Nacional, 2013	\$3,000,000	\$540,734.65	18.0%
MONTO TOTAL :	\$26,937,213	\$13,502,633.93	50.1%



INFORME DE LABORES

**CORTE SUPREMA DE JUSTICIA
INSTITUTO DE MEDICINA LEGAL
"DR. ROBERTO MASFERRER" 2013**





Índice

INTRODUCCIÓN	3
ACTIVIDADES QUÍMICA FORENSE DICIEMBRE 2013	4
ACTIVIDADES BIOLOGÍA FORENSE DICIEMBRE 2013	5
ACTIVIDADES PATOLOGÍA FORENSE DICIEMBRE 2013	5
ACTIVIDADES CLINICA FORENSE DICIEMBRE 2013	6
PRESUNTOS HOMICIDIOS MUJERES Y HOMBRES	7
PRESUNTOS HOMICIDIOS MUJERES Y HOMBRES POR DEPARTAMENTO	8
PRESUNTOS HOMICIDIOS MUJERES Y HOMBRES POR GRUPOS DE EDAD	9
TOTAL PRESUNTOS HOMICIDIOS MUJERES Y HOMBRES DICIEMBRE 2012/2013	10
TOTAL PRESUNTOS HOMICIDIOS MUJERES Y HOMBRES POR MESES 2012/2013	11
COMPARATIVO PRESUNTOS HOMICIDIOS MUJERES Y HOMBRES EN AÑO 2012 –2013	12
COMPARATIVO PRESUNTOS HOMICIDIOS MUJERES Y HOMBRES POR TIPO DE ARMA DE AÑO 2012 –2013	13
COMPARATIVO PRESUNTOS HOMICIDIOS MUJERES Y HOMBRES POR RANGO DE EDAD AÑO 2012 – 2013	14
TOTAL PRESUNTOS HOMICIDIOS MUJERES Y HOMBRES POR DEPARTAMENTO 2012/2013	15
INFORME PRELIMINAR PRESUNTOS HOMICIDIOS ENERO 2014	16

Introducción

De conformidad con la práctica de transparencia y rendición de cuentas la Corte Suprema de Justicia presenta el informe de labores del Instituto de Medicina Legal (IML) “Dr. Roberto Masferrer” correspondiente al año 2013.

El informe de labores está integrado por los datos que aportan cada una de sus clínicas forenses especializadas, así como los datos que cada una de las regionales a nivel nacional reportan durante el año 2011; comprende estadísticas generales de homicidios por género, rango de edad, tipo de arma utilizada, cantidad de homicidios por departamentos, así como un cuadro comparativo de los años 2012 y 2013, con sus respectivos detalles.



Análisis de Toxicología Forense

Análisis	Masculino	Femenino	Medio ambientales	Controles	Total
Toxicología	1770	209	23	636	2638

Análisis de Laboratorios Regionales

	Metropolitana	Occidental	Central	Paracentral	Oriental	Total
Na	2638	471	225	169	1099	4602
%	57%	10%	5%	4%	24%	100%

Actividades de Biología Forense

INFORME	TOTAL	OBSERVACIONES
EXAMENES ADN (Paternidad, Criminalística e identificación post-mortem)	156	SAN SALVADOR
PRUEBAS VIH, SIFILIS, EMBARAZO	221	CONSOLIDADO
IDENTIFICACIÓN SEMEN Y SANGRE HUMANA EN CASOS DE VIOLACIONES	499	CONSOLIDADO
ASISTENCIA VISTAS PÚBLICAS	29	SAN SALVADOR
TOMA Y PREPARACIÓN MUESTRAS EXAMENES DE ADN Y SEROLOGÍA	323	CONSOLIDADO
DESARROLLO DE CHARLAS SOBRE TÉCNICA ADN	0	SAN SALVADOR
TOTAL	1228	

Actividades de Patología Forense

ACTIVIDAD	CANTIDAD
AUTOPSIAS CONSOLIDADO CON REGIONALES (Metropolitana 112; Santa Ana 56; San Miguel 29; Sonsonate 31; Usulután 18; Central 47 y Para Central 37)	330
ASISTENCIAS A VISTAS PÚBLICAS CONSOLIDADO CON REGIONALES (Metropolitana 32; Santa Ana 89; San Miguel 70; Sonsonate 65; Usulután 0; Central 24 y Para Central 12)	292
TOTAL	622

Actividades de Ciencias de la Conducta Forense

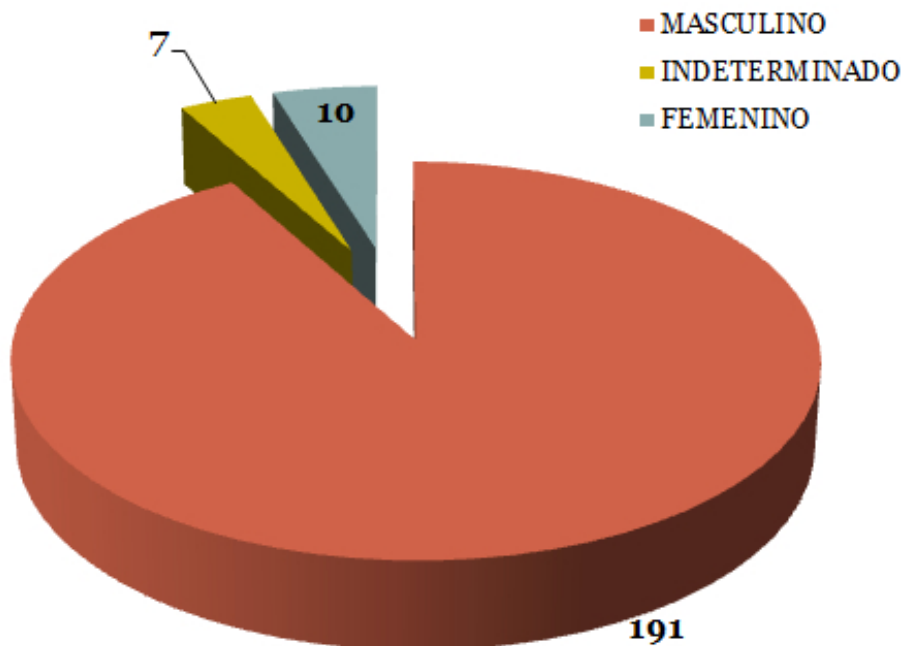
ACTIVIDAD	CANTIDAD
PERITAJES PSICOLOGICOS	162
PROTOCOLOS PSIQUIATRICOS	96
PROTOCOLOS TRABAJO SOCIAL	58
VISITAS TRABAJO SOCIAL	70
ASISTENCIAS A VISTAS PÚBLICAS	24
CAMARA GESSELL	25
AVCAS	61
CAPACITACIONES	8
TOTAL	504



Actividades Clínica Forense

ACTIVIDAD	CANT.
RECONOCIMIENTO DE SANGRE	345
RECONOCIMIENTO DE EDAD	98
RECONOCIMIENTO DE SANIDAD	43
PERITAJES ODONTOLÓGICOS	101
LEVANTAMIENTOS DE CADÁVERES CONSOLIDADO CON REGIONALES (Metropolitana 179; Santa Ana 70; San Miguel 63; Sonsonate 51; Usulután 30; Central 71; Para Central 75)	539
DELITO SEXUAL	83
VISTAS PÚBLICAS	53
EXHUMACIONES	1
ESTUDIOS ANTROPOLÓGICOS	46
TOTAL	1309

Presuntos homicidios mujeres y hombres

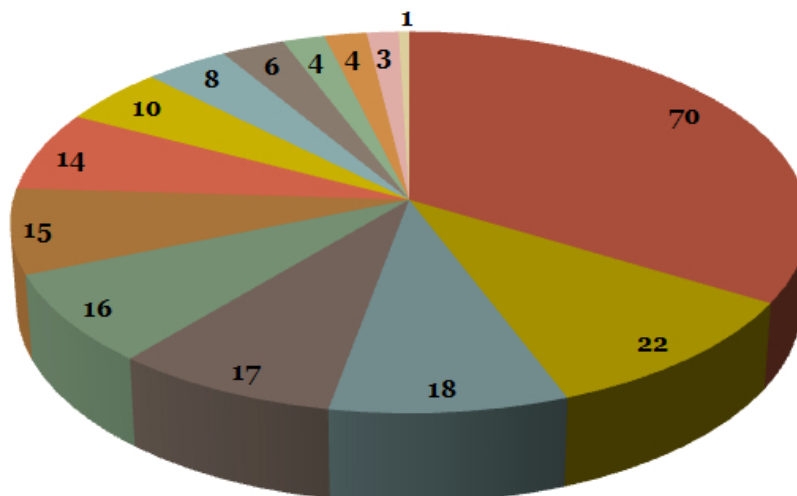


MASCULINO	191	91.8%
INDETERMINADO	7	3.4%
FEMENINO	10	4.8%
TOTAL	208	100.0%

NOTA: El dato total no incluye 19 casos correspondientes a Fosa de Hacienda El Limón - Municipio de Lourdes Colón de un total general de 25 casos de los cuales 6 ya están sumados en el mes de Noviembre. Siendo el total de Homicidios en el mes de diciembre de 227 casos.

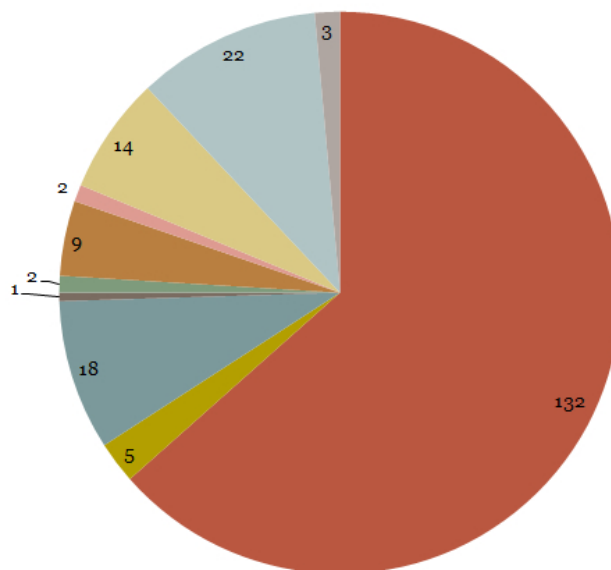
Presuntos homicidios mujeres y hombres por departamento

DEPARTAMENTO	HOMIC.	%
SAN SALVADOR	70	33.7%
SANTA ANA	22	10.6%
SONSONATE	18	8.7%
USulután	17	8.2%
SAN MIGUEL	16	7.7%
LA PAZ	15	7.2%
LA LIBERTAD	14	6.7%
CUSCATLÁN	10	4.8%
SAN VICENTE	8	3.8%
LA UNIÓN	6	2.9%
CABAÑAS	4	1.9%
AHUACHAPÁN	4	1.9%
CHALATENANGO	3	1.4%
MORAZÁN	1	0.5%
TOTAL	208	100.0%

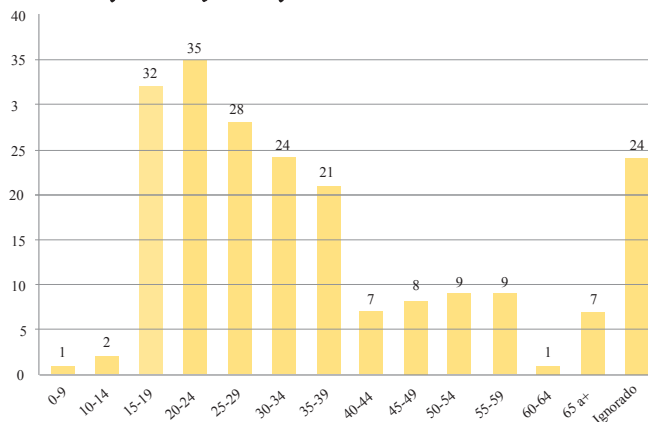


Presuntos homicidios mujeres y hombres por tipo de arma

	HOMIC.	%
ARMA DE FUEGO	132	63.5%
ASF. POR EXTRANG.	5	2.4%
BLANCA SIN ESPEC.	18	8.7%
CAIDA PROVOCADA	1	0.5%
CORTANTE	2	1.0%
CORTOCONTUNDENTE	9	4.3%
CORTOPUNZANTE	2	1.0%
NO DATOS	14	6.7%
OBJ. CONTUNDENTE	22	10.6%
PIEDRA(LAPIDADO/A)	3	1.4%
TOTAL	208	100.0%

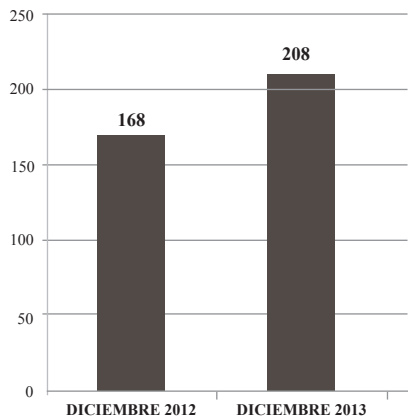


Presuntos homicidios mujeres y hombres por grupos de edad



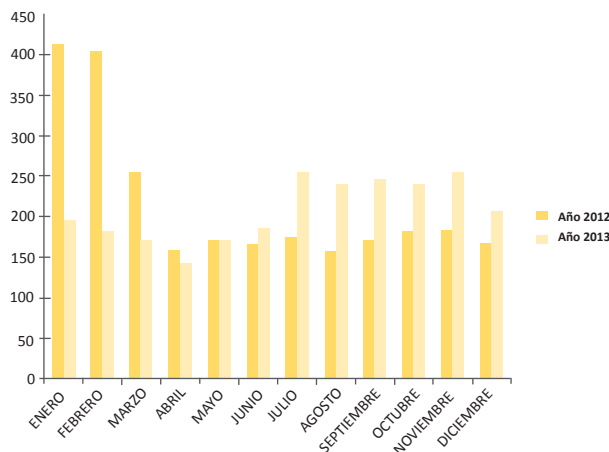
RANGO EDAD	HOM.	%
0-9	1	0.5%
10-14	2	1.0%
15-19	32	15.4%
20-24	35	16.8%
25-29	28	13.5%
30-34	24	11.5%
35-39	21	10.1%
40-44	7	3.4%
45-49	8	3.8%
50-54	9	4.3%
55-59	9	4.3%
60-64	1	0.5%
65 a +	7	3.4%
Ignorado	24	11.5%
TOTAL	208	100.0%

Total presuntos homicidios mujeres y hombres, diciembre 2012/2013



MES/AÑO	MUJ. Y HOM.	PROMEDIO X DIA
DICIEMBRE 2012	168	5.4
DICIEMBRE 2013	208	6.7

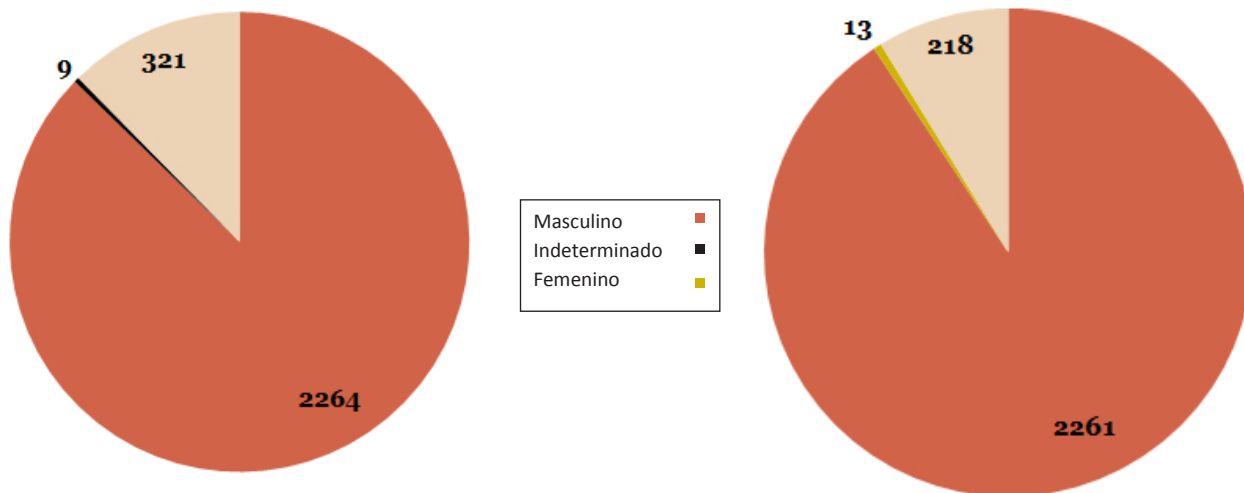
Total presuntos homicidios mujeres y hombres por meses 2012/2013



MES	AÑO 2012	AÑO 2013
ENERO	413	196
FEBRERO	404	184
MARZO	255	171
ABRIL	157	142
MAYO	173	170
JUNIO	167	185
JULIO	175	253
AGOSTO	157	242
SEPTIEMBRE	169	245
OCTUBRE	179	240
NOVIEMBRE	177	256
DICIEMBRE	168	208
TOTALES	2594	2492



Comparativo presuntos homicidios mujeres y hombres en año 2012 - 2013



HOMICIDIOS		PROMEDIO ACUMULADO DIARIO
AÑO 2012	2594	7.11
AÑO 2013	2492	6.83

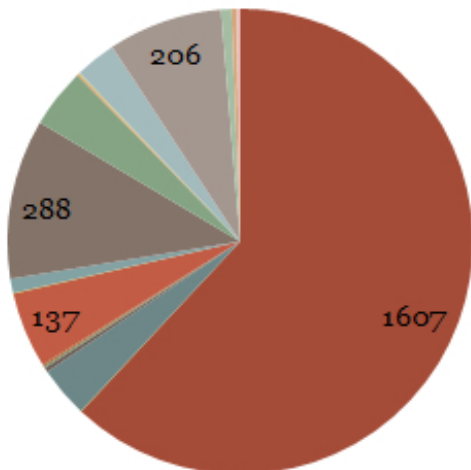
TASA HOMICIDIOS POR CADA 100 MIL HABITANTES	
AÑO	TASA
2013	43.4
2012	45.2

Fuente población: Censo de Población 2007 - DIGESTYC.

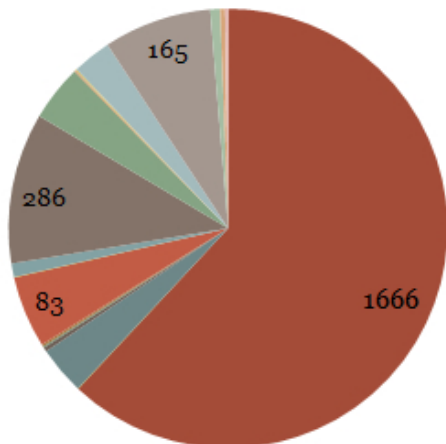
102 HOMICIDIOS MENOS RESPECTO AL AÑO 2012

Comparativo presuntos homicidios mujeres y hombres por tipo de arma de año 2012-2013

AÑO 2012

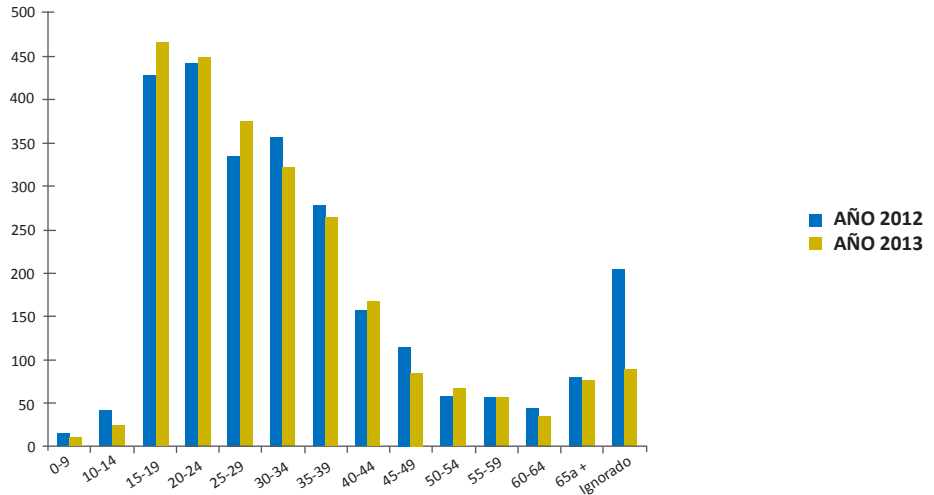


AÑO 2013



	HOMIC. 2012	HOMIC. 2013
ARMA DE FUEGO	1607	1666
ARTEFACTO EXPLOSIVO	1	1
ASF X ESTRANGULACION	92	88
ASFIXIA X AHORCADURA	8	4
ASFIXIA X SOFOCACION	3	2
ASFIXIA X SUMERCION	4	1
BLANCA SIN ESPEC.	137	83
CAIDA PROVOCADA	1	2
CORTANTE	26	15
CORTOCONTUNDENTE	288	286
CORTOPUNZANTE	107	90
ELEMENTO TOXICO	2	6
FUEGO/BLANCA	1	0
MANOS Y PIES	3	3
NO DATOS	74	53
OBJETO CONTUNDENTE	206	165
PIEDRA (LAPIDADO/A)	19	17
PUNZANTE	9	3
QUEMADURA X FUEGO	6	6
OTRO TIPO	0	1
TOTAL	2594	2492

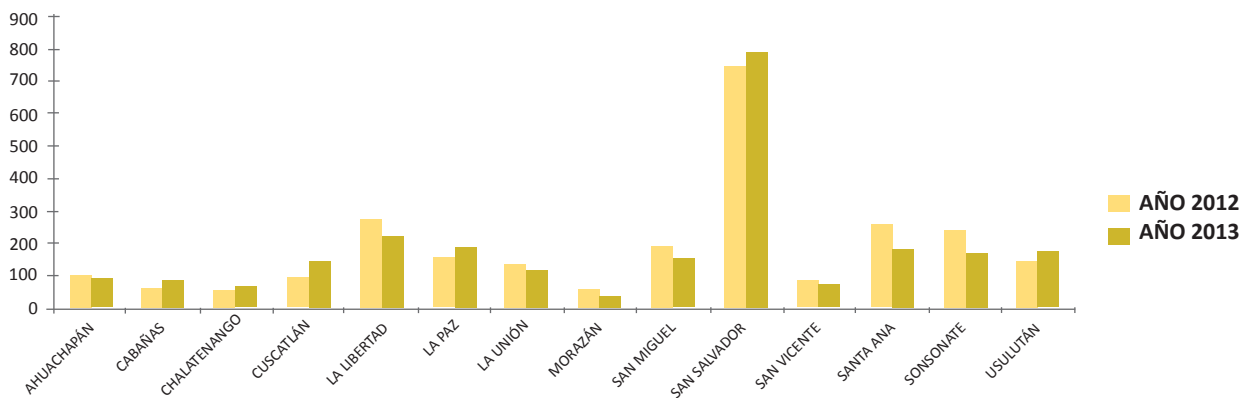
Comparativo presuntos homicidios mujeres y hombres por rango de edad año 2012 - 2013



RANGO EDAD	HOM. 2012	HOM. 2013
0-9	15	11
10-14	40	24
15-19	431	467
20-24	440	447
25-29	334	375
30-34	356	324
35-39	274	270
40-44	152	166
45-49	114	83
50-54	56	67
55-59	56	57
60-64	43	35
65 a +	80	77
Ignorado	203	89
TOTAL	2594	2492

Total presuntos homicidios mujeres y hombres por departamento 2012/2013

DEPARTAMENTO	HOMIC. AÑO 2012	HOMIC. AÑO 2013	% AÑO 2012	% AÑO 2013
AHUACHAPÁN	98	93	3.78%	3.73%
CABAÑAS	61	85	2.35%	3.41%
CHALATENANGO	55	52	2.12%	2.09%
CUSCATLÁN	92	144	3.55%	5.78%
LA LIBERTAD	275	223	10.60%	8.95%
LA PAZ	157	191	6.05%	7.66%
LA UNIÓN	129	117	4.97%	4.70%
MORAZÁN	52	41	2.00%	1.65%
SAN MIGUEL	192	149	7.40%	5.98%
SAN SALVADOR	750	791	28.91%	31.74%
SAN VICENTE	86	75	3.32%	3.01%
SANTA ANA	260	183	10.02%	7.34%
SONSONATE	239	173	9.21%	6.94%
USulután	148	175	5.71%	7.02%
TOTAL	2594	2492	100.00%	100.00%





Corte Suprema de Justicia

Instituto de Medicina Legal "Dr. Roberto Masferrer"

Informe preliminar presuntos homicidios enero 2014

Periodo: a partir del 01 de enero a las 00:00 hasta el 13 de enero a las 08:00 horas.

DEPARTAMENTO	SEXO			TOTAL	TIPO DE ARMA					TOTAL
	MASCULINO	FEMENINO	N/D		FUEGO	BLANCA	CONTUND.	OTRAS	N/D	
AHUACHAPÁN	11	1		12	9	3				12
CABAÑAS	1			1	1					1
CHALATENANGO	2			2	2					2
CUSCATLÁN	8			8	7	1				8
LA LIBERTAD	8			8	4	4				8
LA PAZ	7	1		8	6		1	1		8
LA UNIÓN	1	1		2	1				1	2
MORAZÁN				0						0
SAN MIGUEL	5			5	3	1		1		5
SAN VICENTE				0						0
SANTA ANA	9			9	7	1	1			9
SONSONATE	8	2	1	11	8	2		1		11
USulután	10			10	7	3				10
SAN SALVADOR	33	5		38	32	3	1	2		38
TOTALES	103	10	1	114	87	18	3	5	1	114

Promedio diario mes al 14/01/14:

9.2

Homicidios enero 2013:

196

Promedio diario enero 2013:

6.3

DIRECCIÓN DE COMUNICACIONES Y RELACIONES PÚBLICAS
CORTE SUPREMA DE JUSTICIA
ENERO 2014



INFORME DE LABORES **CORTE SUPREMA DE JUSTICIA**

Unidad de acceso a la
Información Pública

2013

“PRONTA Y CUMPLIDA JUSTICIA”



Índice

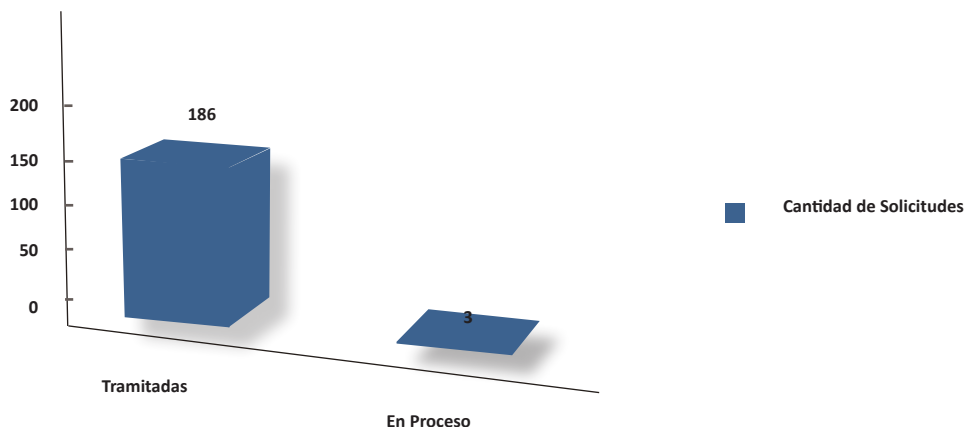
INTRODUCCIÓN	3
CANTIDAD DE SOLICITUDES	4
TIPOS DE INFORMACIÓN	5
GÉNERO	6
MEDIO DE ENTREGA	6
INFORMACIÓN ENTREGADA	7
PROFESIÓN U OFICIO	8

Introducción

En cumplimiento a la Ley de Acceso a la Información Pública y respetando el derecho que toda persona tiene a solicitar y recibir información generada, administrada o en poder de las instituciones. La Corte Suprema de Justicia ha garantizado el funcionamiento de la Unidad de Acceso a la Información Pública con el fin de atender peticiones y requerimientos de la población.

La Unidad de Acceso a la Información Pública del Órgano Judicial funciona desde agosto del año 2012 y cuenta con una página Web oficial, así como la atención personalizada en sus instalaciones ubicadas en el Edificio de Oficinas Administrativas y Jurídicas de la CSJ, Centro de Gobierno, San Salvador.

Informe Estadístico de Solicitudes de Información del 03 de Enero al 21 de Diciembre de 2013



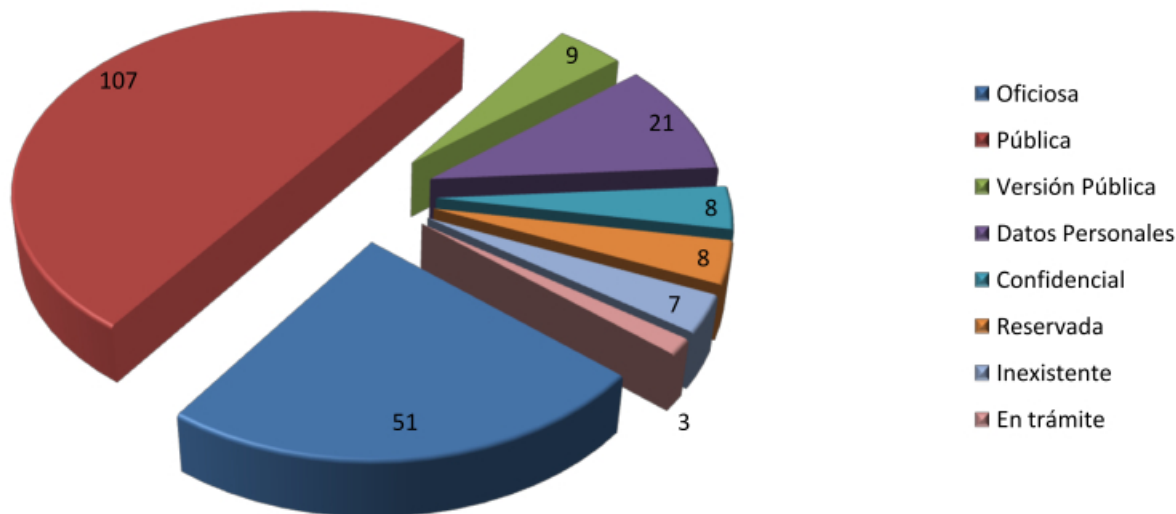
CANTIDAD DE SOLICITUDES			
Total	Tramitadas	En Proceso	Tiempo promedio de respuesta (días)
189	186	3	8.5

En la gráfica se muestran las solicitudes presentadas a la Unidad de Acceso a la Información Pública, de éstas, 186 ya se han resuelto y se ha entregado respuesta, mientras que 3 se encuentran en trámite, haciendo un total de 189 solicitudes interpuestas, habiéndose recibido el 100% de las solicitudes presentadas.

Informe Estadístico de Solicitudes de Información del 03 de Enero al 21 de Diciembre de 2013

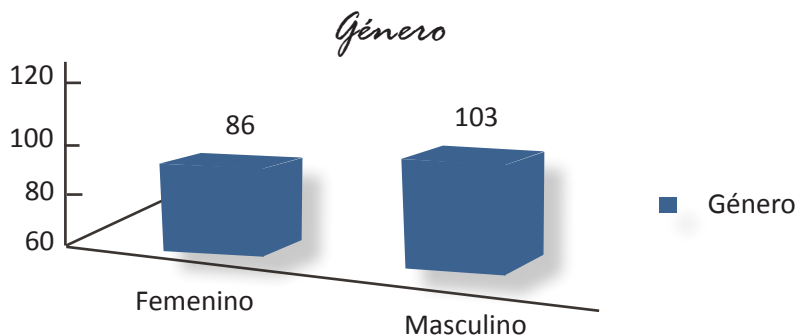
TIPOS DE INFORMACIÓN							
Oficiosa	Pública	Versión Pública	Datos personales	Confidencial	Reservada	Inexistente	En Trámite
51	107	9	21	8	8	7	3

Tipos de Información



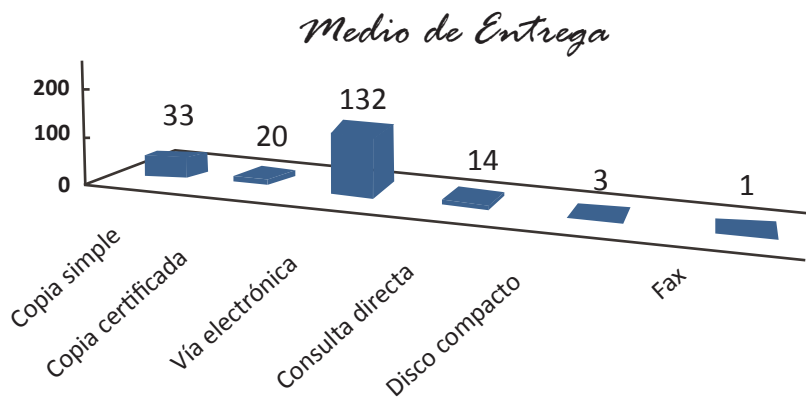
En la gráfica se refleja el tipo de información que se ha solicitado, pudiendo notarse que la información de carácter Público ha sido la mas requerida por parte de los peticionarios.

GÉNERO	
Femenino	Masculino
86	103



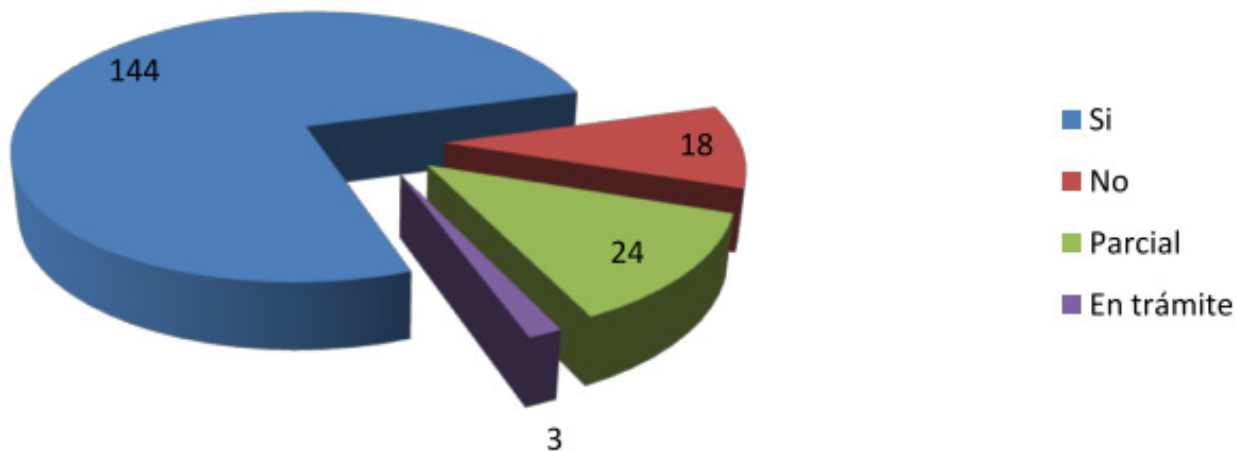
La gráfica nos muestra que la mayor parte de solicitudes interpuestas, 103 en total, fueron presentadas por personas de género masculino.

MEDIO DE ENTREGA					
Copia simple	Copia certificada	Vía electrónica	Consulta directa	Disco compacto CD	Fax
33	20	132	14	3	1



En la gráfica se puede apreciar que la vía electrónica es el medio de entrega de información preferido por los solicitantes.

Información Entregada



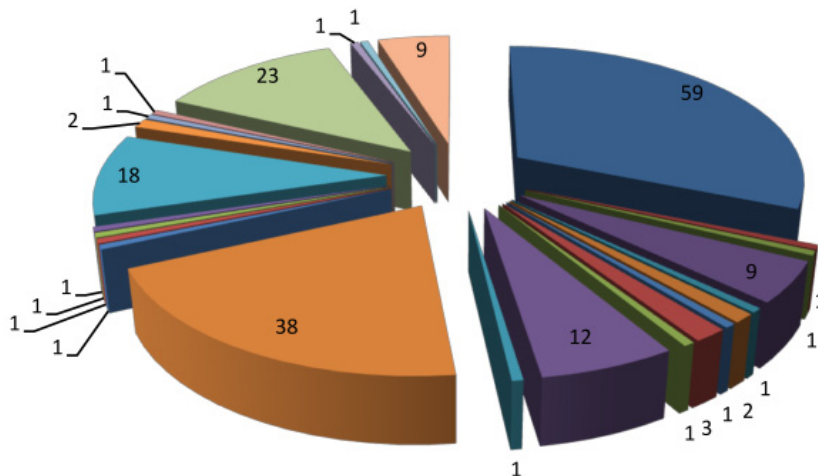
INFORMACIÓN ENTREGADA			
Si	No	Parcial	En Trámite
144	18	24	3

En la gráfica se refleja el resultado de las solicitudes, mostrándose un total de 144 solicitudes que fueron resueltas de forma favorable, es decir que SI se entregó la información requerida, 18 de las solicitudes interpuestas se resolvió no entregar la información, mientras que un total de 24 solicitudes se entregó la información de manera Parcial.

Profesión u Oficio

Profesión u Oficio																							
Abogado/a	Agente aduanero	Asesora en comunicación	Asistente	Colaborador Judicial B-II	Comerciante /corredor de Bienes Raíces	Comunicadora	Consultor/a	Cosmetóloga	Empleado/a	Empresario	Estudiante	Fideicomisario	Historiador	Industrial	Ingeniera	Lic. en CC. Jurídicas, Jurisprudencia, CC. Sociales	Lic. en Historia	Maestro de obra	Médico	Periodista	Profesora	Trabajador Social	ND/NR
59	1	1	9	1	2	1	3	1	12	1	38	1	1	1	1	18	2	1	1	23	1	1	9

- Abogado/a
- Agente Aduanero
- Asesora en Comunicación
- Asistente
- Colaborador Judicial B-II
- Comerciante / corredor de Bienes Raíces
- Comunicadora
- Consultor/a
- Cosmetóloga
- Empleado/a
- Empresario
- Estudiante
- Fideicomisario
- Historiador
- Industrial
- Ingeniera
- Lic. en CC. Jurídicas, Jurisprudencia, CC. Sociales
- Lic. en Historia
- Maestro de Obra
- Médico
- Periodista
- Profesora
- Trabajador Social
- ND/NR



La gráfica presentada corresponde a la Profesión u Oficio de los peticionarios, en la cual se deja ver que los/as Abogados/as han sido quienes mas han presentado solicitudes de Información durante el año 2013.



DIRECCIÓN DE COMUNICACIONES Y RELACIONES PÚBLICAS
CORTE SUPREMA DE JUSTICIA
ENERO 2014



INFORME DE LABORES **CORTE SUPREMA DE JUSTICIA**

Dirección de Calidad

2013

“PRONTA Y CUMPLIDA JUSTICIA”



Introducción

La Dirección de Calidad tiene como objetivos evaluar el nivel de desempeño de los Sistemas de Gestión de Calidad del Órgano Judicial, su coherencia con la Política y con las estrategias globales de la organización, la medición periódica para evaluar si se alcanzan los resultados planificados, entre ellos: mantener el nivel de satisfacción de los clientes; elevar el nivel de formación y competencia del personal que labora en las áreas administrativas y jurídicas de la Corte Suprema de Justicia; desarrollar la mejora continua a través de proyectos de mejora y reducir y/o mantener los tiempos de atención de las gestiones administrativas involucradas en los procesos del Sistema de Gestión de Calidad (SGC).

Resumen Ejecutivo de Resultados 2013

Durante el ejercicio fiscal 2013, la Dirección de Calidad ha impulsado el desarrollo gradual de una cultura organizacional orientada a mejorar continuamente los servicios que se brindan. Para tal efecto, nuestro sistema de gestión de la calidad está basado en varios modelos de gestión para fomentar la consecución de resultados con mayor nivel de eficiencia y eficacia, entre los cuales se encuentra la certificación ISO9001:2008 y Modelo Iberoamericano de la Calidad en la Gestión Pública, tomando en cuenta además, las 100 reglas de Brasilia para el acceso de las personas en condiciones de vulnerabilidad y la Carta de los Derechos del Ciudadano en el acceso al espacio judicial.

Resultados en el ejercicio fiscal 2013:

- Se obtuvo resultados muy satisfactorios en el proceso de auditoría externa por parte del ente certificados, en abril se evaluó el cumplimiento de los requisitos de la Norma ISO 9001 a nuestro Sistema de Gestión de Calidad orientada a los servicios administrativos de la Corte Suprema de Justicia.
- Se brindó orientación técnica al Instituto de Medicina Legal para iniciar el proceso de acreditación en la Norma ISO 17025 para los laboratorios forenses y así demostrar su competencia técnica ante organismos nacionales e internacionales.
- Se inició el proyecto de implantación de un modelo de gestión de calidad en despachos judiciales en coordinación con un grupo de Magistrados de Cámara y Jueces con el propósito de incrementar el nivel de eficiencia y eficacia de la gestión judicial y mejorar la atención a los usuarios, principalmente los usuarios que se encuentren en condiciones de vulnerabilidad.
- Se inició el proyecto de “Calidad Verde” en coordinación con la Unidad de Medio Ambiente, con la finalidad de aplicar la Norma ISO 14001 para la gestión de los derechos



ambientales generados en el manejo de insumos computacionales en informática; llantas, neumáticos en taller automotriz y un manual de compras verdes en la DACI.

- En mayor se elaboró el proyecto de la transcripción en Braille en la Constitución de la República en coordinación con la Sección de Publicaciones, considerando las opiniones de la Asociación de Ciegos de El Salvador, RED Iberoamericana de Entidades de personas con Discapacidad Física y la Dirección de Personas con Discapacidad de la Secretaría de Inclusión Social.

- Se han realizado actividades de formación conjuntas con PROCALIDAD y el Consejo Nacional de Calidad para impulsar la implantación de los modelos de gestión de calidad en el Órgano Judicial.

- Se verificó permanentemente el cumplimiento de los requisitos de la norma, se realizó 14 auditorías internas, identificando 2 No conformidades, 47 Observaciones y 17 Oportunidades de Mejora, siendo debidamente informadas a los Directores Administrativos para tomar acciones correctivas o preventivas para mejorar la gestión y el control de los procesos y así evitar hallazgos posteriores de los entes contralores.

- Se ha distribuido 3 formatos de encuesta para conocer la percepción de los usuarios internos de los servicios administrativos (Taller Automotriz, informática, Combustible, Artículos de Oficina, Prestaciones Laborales a Empleados, etc.), en la encuesta se ha tomado el 100% de los Tribunales de toda la República, actualmente estamos en la etapa de recepción y registro para la elaboración del informe.

- En la Revisión por la Dirección de marzo 2013, se observó un 93% de satisfacción de los usuarios internos en relación a los servicios administrativos que brinda la Corte.

- Se han realizado 3 talleres en el marco del Protocolo de Atención al Usuario con el propósito de mejorar el trato a las personas que reciben nuestro servicios, habiendo

sensibilizado en el 2013 a 90 empleados, acumulando un total 180 empleados de las áreas jurídicas y administrativas que en su mayoría son agentes de seguridad judicial.

- Se administraron los 218 documentos internos y externos relacionados al Sistema de Gestión de Calidad, realizando 61 modificaciones mediante (REC-03) manteniendo permanentemente actualizado el Manual de Calidad (MAC-01), los procesos y procedimientos de auditoría de calidad, atención de quejas y reclamaciones, gestión de comprar, gestión financiera, gestión logística, gestión de recursos humanos, gestión de soporte tecnológico y gestión de infraestructura física, entre otros.

- Se brindó mantenimiento y seguridad de la información de la herramienta de gestión en intranet que permite controlar y gestionar los activos fijos institucionales, los artículos de almacén, el consumo de combustible, taller automotriz y el proceso de comprar por libre gestión.



DIRECCIÓN DE COMUNICACIONES Y RELACIONES PÚBLICAS
CORTE SUPREMA DE JUSTICIA
ENERO 2014